

Exposé

## Hobby OnTour C 680 GE

**79.950,- €**

MwSt. ausweisbar

Fahrzeug



## Technische Daten

<b>Modell-/Baujahr</b>	2026
<b>Leistung</b>	103 KW / 140 PS
<b>Schadstoffklasse/-norm</b>	Euro 6e
<b>Basisfahrzeug</b>	Citroen Jumper
<b>Getriebe</b>	Automatik
<b>Anzahl Schlafplätze</b>	2
<b>Gesamtlänge</b>	676 cm
<b>Gesamtbreite</b>	223 cm
<b>Höhe</b>	282 cm
<b>Aufbauart</b>	Teilintegriert
<b>Masse in fahrber. Zustand</b>	3039 kg
<b>techn. zul. Gesamtmasse</b>	3500 kg
<b>Zuladung</b>	461 kg
<b>Sitze mit Gurt</b>	4
<b>Radstand</b>	3800 cm
<b>Anhängerlast (gebremst)</b>	2000 kg
<b>Kraftstoff</b>	Diesel
<b>Heizung</b>	Heizung TRUMA Combi 4
<b>Wasservorrat</b>	100 l
<b>Abwassertankvolumen</b>	96 l
<b>Ladegerät</b>	25.00 A
<b>Polster</b>	Kos
<b>Steckdosen 230V</b>	4
<b>Steckdosen 12V</b>	1
	Einzelbett

- Polster Kos
- 2.184 ccm, 103 kW / 140 PS, Euro 6e, mit Start- / Stopp-Technologie und ECO-Pack mit 8-Gang-Automatikgetriebe
- Bettumbau für Sitzgruppe inkl. Polster
- Gasdruckregler TRUMA DuoControl inkl. Umschaltautomatik, Crash-Sensor, Eis-Ex und Gasfilter
- Zusatzsteckdosen (1 x 12 V / 2 x 230 V / 2 x Kombi USB A / C)
- Ambientebeleuchtung, Ausführung modellabhängig
- LCD-Bedienpanel TRUMA Combi CP Plus
- Assistenzsysteme: ABS Antiblockiersystem, ESP inkl. ASR, Hillholder und intelligenter Traktionskontrolle , Paket "Safety" (inkl. autom. Bremssystem mit Fußgängererkennung, Regen- und Lichtsensor, Spurhalteassistent, Verkehrsschilderkennung, Fahrermüdigkeitserkennung und intelligentem Geschwindigkeitsassistent) , Post Collision Braking System , Reifendruckkontrollsystem, Seitenwindassistent , Tempomat inkl. adaptiver Tempomat >30 km/h , Trailer Stability Assistent .
- Designvarianten: Triebkopfackierung Weiß , Fenster: Vorhängefenster, ausstellbar, doppelt verglast und getönt, auf der Beifahrerseite im Schlafbereich Vorhängefenster, ausstellbar, doppelt verglast und getönt, auf der Fahrerseite im Schlafbereich. Kombikassetten mit Verdunkelungs- und Insektenschutzrollo, für alle Fenster , Vorhängefenster, ausstellbar, doppelt verglast und getönt . Felgen: Bicolor Leichtmetallfelgen 16" . Möbeldekor: Kopenhagen / Piquet.
- CITROËN Tiefrahmen-Chassis Light, 3.500 kg. Auflastung: Zulassung für 4 Personen .
- Basisfahrzeug: Allwetter-Bereifung M+S, Außenspiegel, elektrisch verstell- und beheizbar , Außenspiegel, verlängert , Bordcomputer, Dieseltank, 90 Liter , Fahrer- und Beifahrerairbag , Fensterheber, elektrisch , Halogenscheinwerfer mit Tagfahrlicht , Klimaanlage, manuell mit Pollenfilter im Fahrerhaus , Ladebooster 30 A , Lenkrad mit Bedienelementen , Lenkrad und Schaltknopf in Lederausführung und Armaturenbrett in Techno Trim , Radioantenne (DAB) , Reifenreparaturset , Schmutzfänger, vorne . Tempomat, Warndreieck und Verbandkasten , Wegfahrsperre, elektronisch , Zentralverriegelung mit Fernbedienung .
- Fahrerhaus: Cupholder, Dachfenster, ausstellbar, doppelt verglast und getönt , Fahrer- und Beifahrersitz drehbar , Fahrer- und Beifahrersitz mit Armlehnen ?Captain's Chair? ,mit Lordosenstütze, höhenverstellbar, Fahrer- und Beifahrersitz mit Wohnraumstoff bezogen , Umlaufendes Regalbord , USB-Ladesteckdose (USB-A / USB-C) , Verdunkelungssystem REMIS für Front- und Seitenscheiben im Fahrerhaus.
- Aufbau: Anbaumarkise THULE OMNISTOR, Breite 400 cm, Ausfahrtiefe 250 cm. Eingangstür, extrabreit mit Doppelverriegelung, Fenster, Abfalleimer und Staufächern, lichtet Maß: 605 x 1.740 mm , Einstiegsstufe, elektrisch ausfahrbar . Gasflaschenauszug, passend für 2 x 11-kg-Flaschen , GFK-Boden mit XPS-Wärmedämmung , GFK-Dach für optimalen Hagelschutz , Heckverstärkung für Fahrradträger , Insektenschutz für Eingangstür , LED-Einstiegsleuchte , Schürzenleisten aus Aluminium , Dachhaube DOMETIC SEITZ, Midi-Heki 700 x 500 mm, mit Verdunkelungs- und Insektenschutzplissee im Wohnraum. Dachhaube DOMETIC SEITZ, Mini-Heki 400 x 400 mm, mit Verdunkelungs- und Insektenschutzplissee im Schlafbereich. Dachhaube DOMETIC SEITZ, Mini-Heki 400 x 400 mm, mit Verdunkelungs- und Insektenschutzplissee im Waschraum . Winterbelüftung für Sitzgruppe, Stauschränke und Betten.
- Wohnraum: Garderobe im Eingangsbereich, Hängeschränke mit viel Stauraum, L-Sitzgruppe mit Säulenhubtisch klappbar, 360° schwenkbar, Ausführung modellabhängig , Schwellenloser Übergang vom Fahrerhaus zum Wohnraum Kleiderschrank mit Innenbeleuchtung , Küche: Arbeitsplattenerweiterung, Kocher aus Edelstahl mit 3-Flammen, elektrischer Zündung und Glasabdeckung , Küche mit Schubladen in Komfortgröße mit Vollauszug und Soft-Close , Küchensteckdose , Kühlschrank (AES) DOMETIC, 133 Liter, mit Doppelanschlag, Absorbertechnik, Spüle aus Edelstahl mit Glasabdeckung , Besteckeinsatz, Gewürzborde , Schlafen: Bettverbreiterung inkl. Kaltschaummatratze und Leiter Kaltschaummatratze(n), Lattenrostsystem GOODSIDE® , Lichtschalter im Schlafbereich, Umlaufende Hängeschränke über Bett, Wäschefach unter Bett , Einzelbetten , Bad: Duschabtrennung , Duschsäule mit Duscharmatur und Staufächern, Spiegelschrank , Wäscheleine, ausziehbar. Kompaktwaschraum mit integrierter Dusche, Dreitoilette THETFORD .
- Wasser / Gas / Elektrik: Abwassertank, 96 Liter, isoliert und beheizt . Bordbatterie AGM, 12 V / 95 Ah . Frischwassertank, 10 / 100 Liter, frostgeschützt 6. Frostgeschützte Installationen im Fußbodenpodest. Stromversorgung, 12 V / 230 V. Tandemtauchpumpe. USB-Doppelladesteckdose A / C, 1x für Wohnbereich. Gasregler mit Überdrucksicherung (DIN EN 12 864) und Schlauchleitung. Gasverteiler in Küchenzeile. Rauchmelder . Vorbereitung für Solaranlage.

- Heizung / Klima: Bedienpanel TRUMA CP Classic , Warmwasserversorgung in Küche und Bad , Heizung TRUMA Combi 4 inkl. 10-Liter-,Warmwasseraufbereitung und Frostwächterventil , Vorbereitung Dachklimaanlage .
- Smart Home: HOBBY CONNECT, Steuerung für Bordtechnik über Hobby-Bedienpanel und Bluetooth per App, Multimedia: Radio PIONEER, 9" Touchscreen inkl. Apple Car Play / Android ,Car und Rückfahrkamera , TV-Anschluss, inkl. 12 V / 230 V und Antennensteckdose , Vorbereitung für SAT-Anlage.

#### **Hinweis zu den Bildern**

Die gezeigten Fotos dienen der Veranschaulichung. Sie können kostenpflichtige Sonderausstattungen sowie abweichende Farben oder Polsterstoffe enthalten.

#### **Unsere Vertragspartner**

Als offizieller Händler führen wir Fahrzeuge der Marken:

- Caravelair
- Eura Mobil
- Forster
- Frankia
- Hobby
- Kabe
- Lifestyle Camper
- Morelo
- Mobilvetta
- Randger
- Rimor
- Rhön Camp
- Sun Living
- Yucon

#### **Individuelle Finanzierung leicht gemacht**

Auf Wunsch bieten wir Ihnen eine flexible Finanzierung mit Laufzeiten zwischen **12 und 150 Monaten – mit oder ohne Anzahlung.**

Und falls Sie ein gebrauchtes Fahrzeug in Zahlung geben möchten: Kein Problem, wir machen Ihnen ein faires Angebot.

Änderungen, Zwischenverkäufe sowie Irrtümer und Druckfehler vorbehalten.

#### **Mehr entdecken auf unserer Website**

Viele unserer Modelle können Sie nicht nur kaufen, sondern auch mieten!

Jetzt informieren unter:

[www.reisemobile-duelmen.de](http://www.reisemobile-duelmen.de)

#### **Unsere Öffnungszeiten**

**Montag – Freitag:** 09:00 – 18:00 Uhr

**Samstag:** 10:00 – 16:00 Uhr

**Sonntag (Schantag):** 11:00 – 16:00 Uhr (keine Beratung, kein Verkauf)

Hinweis:

Unser Morelo Showroom ist am Sonntag geschlossen.

#### **So erreichen Sie uns:**

**Büro:** +49 (0) 25 94 – 78 98 563

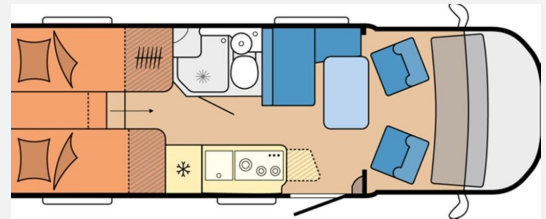
**Unsere WhatsApp Beratung erreichen Sie unter:** +49 (0) 160 968 74 307

- Lederlenkrad, Abstandstempomat, Spurhalteassistent, Regensensor, Servolenkung, Tempomat, Multifunktionslenkrad, Zentralverriegelung, Rußpartikelfilter


## Ausstattung



- GFK-Dach, Markise
- WC
- Radio, DAB Radio, Android Auto, Apple CarPlay, Rückfahrkamera
- Lichtsensor

## Bilder









**Verkäufer**

Reisemobile Dülmen GmbH  
Herr Eugen Boltov  
Haltrener Str. 144  
48249 Dülmen

✉ [e.boltov@reisemobile-duelmen.de](mailto:e.boltov@reisemobile-duelmen.de)