

Exposé

Hobby OnTour T 700 FH

84.450,- €

MwSt. ausweisbar

Fahrzeug



Technische Daten

Modell-/Baujahr	2026
Leistung	132 KW / 180 PS
Schadstoffklasse/-norm	Euro 6e
Basisfahrzeug	Fiat Ducato
Motordetails	2,2 l
Getriebe	Automatik
Anzahl Schlafplätze	4
Gesamtlänge	701 cm
Gesamtbreite	240 cm
Höhe	289 cm
Aufbauart	Teilintegriert
Masse in fahrber. Zustand	3097 kg
techn. zul. Gesamtmasse	4400 kg
Zuladung	1303 kg
Sitze mit Gurt	4
Radstand	4035 cm
Anhängerlast (gebremst)	1750 kg
Kraftstoff	Diesel
Heizung	Heizung TRUMA Combi 6
Wasservorrat	100 l
Abwassertankvolumen	96 l
Ladegerät	25.00 A
Polster	Kos
	Doppel-/franz. Bett, Alkoven/Hubbett

- Polster Kos
- Gasdruckregler TRUMA DuoControl inkl. Umschaltautomatik, Crash-Sensor, Eis-Ex und Gasfilter
- Zusatzsteckdosen (1 x 12 V / 2 x 230 V / 2 x Kombi USB A / C)
- Ambientebeleuchtung, Ausführung modellabhängig
- LCD-Bedienpanel TRUMA Combi CP Plus
- Assistenzsysteme: ABS Antiblockiersystem, ESP inkl. ASR, Hillholder und intelligenter Traktionskontrolle , Paket "Safety" (inkl. autom. Bremssystem mit Fußgängererkennung, Regen- und Lichtsensor, Spurhalteassistent, Verkehrsschilderererkennung, Fahrermüdigkeitserkennung und intelligentem, Geschwindigkeitsassistent) , Post Collision Braking System , Reifendruckkontrollsystem, Seitenwindassistent , Tempomat inkl. adaptiver Tempomat >30 km/h , Trailer Stability Assistent .
- Fenster: Vorhängefenster, ausstellbar, doppelt verglast und getönt, auf der Beifahrerseite im Schlafbereich. Kombikassetten mit Verdunkelungs- und Insektenschutzrollo, für alle Fenster. Vorhängefenster, ausstellbar, doppelt verglast und getönt. Felgen: Bicolor Leichtmetallfelgen 16" . Möbeldekor: Kopenhagen / Piquet .
- Motorisierung: 2.184 ccm, 132 kW / 180 PS, Euro 6EA, mit Start- / Stopp-Technologie und ECO-Pack mit 8-Gang-Automatikgetriebe, (inklusive FIAT Tiefrahmen-Chassis Maxi, 4.400 kg). FIAT Tiefrahmen-Chassis Maxi, 4.400 kg (nur in Verbindung mit 180-PS-Motor) .
- Zulassung für 4 Personen
- Basisfahrzeug: Allwetter-Bereifung M+S , Außenspiegel, elektrisch verstell- und beheizbar, Außenspiegel, verlängert, Bordcomputer , Dieseltank, 90 Liter , Fahrer- und Beifahrerairbag , Fensterheber, elektrisch, Halogenscheinwerfer mit Tagfahrlicht , Lackierte Stoßfänger inkl. Skid-plate , Ladebooster 30 A , Lenkrad mit Bedienelementen , Lenkrad und Schaltknopf in Lederausführung und, Armaturenbrett in Techno Trim , Nebelscheinwerfer mit Kurvenlicht, Paket "LOUNGE" (inkl. elektronisch regelbarer Klimaanlage mit Pollenfilter, induktiver Smartphone Ladefunktion, digitaler Instrumentenanzeige als 7" TFT-Farbdisplay), Radioantenne (DAB), Reifenreparaturset , Schmutzfänger, vorne. Warndreieck und Verbandkasten , Wegfahrsperr, elektronisch . Zentralverriegelung mit Fernbedienung .
- Fahrerhaus: Cupholder , Dachfenster, ausstellbar, doppelt verglast und getönt, Fahrer- und Beifahrersitz drehbar, Fahrer- und Beifahrersitz mit Armlehnen ?Captain's Chair? ,mit Lordosenstütze, höhenverstellbar, Fahrer- und Beifahrersitz mit Wohnraumstoff bezogen , Umlaufendes Regalbord , USB-Ladesteckdose (USB-A / USB-C) . Verdunkelungssystem REMIS für Front- und Seitenscheiben im Fahrerhaus .
- Aufbau: Anbaumarkise THULE OMNISTOR, Breite 400 cm, Ausfahrtiefe 250 cm, Dachhaube DOMETIC SEITZ, Mini-Heki 400 x 400 mm, mit Verdunkelungs- und Insektenschutzplissee im Wohnraum . Eingangstür, extrabreit mit Doppelverriegelung, Fenster, Abfalleimer und Staufächern, lichtetes Maß: 605 x 1.740 mm . Einstiegsstufe, elektrisch ausfahrbar . Gasflaschenauszug, passend für 2 x 11-kg-Flaschen . GFK-Boden mit XPS-Wärmedämmung . GFK-Dach für optimalen Hagelschutz . Heckverstärkung für Fahrradträger . Insektenschutz für Eingangstür . LED-Einstiegsleuchte . Schürzenleisten aus Aluminium . Dachhaube DOMETIC SEITZ, Midi-Heki 700 x 500 mm, mit Verdunkelungs- und Insektenschutzplissee im Wohnraum. Dachhaube DOMETIC SEITZ, Mini-Heki 400 x 400 mm, mit Verdunkelungs- und Insektenschutzplissee im Schlafbereich . Dachhaube DOMETIC SEITZ, Mini-Heki 400 x 400 mm, mit Verdunkelungs- und Insektenschutzplissee im Waschraum . Einstiegsgriff . Winterbelüftung für Sitzgruppe, Stauschränke und Betten .
- Wohnraum: Garderobe im Eingangsbereich , Hängeschränke mit viel Stauraum, L-Sitzgruppe mit Säulenhubtisch klappbar, 360° schwenkbar, Ausführung modellabhängig, Schwellenloser Übergang vom Fahrerhaus zum Wohnraum , Kleiderschrank mit Innenbeleuchtung, Küche: Kocher aus Edelstahl mit 3-Flammen, elektrischer Zündung und Glasabdeckung . Küche mit Schubladen in Komfortgröße mit Vollauszug und. Soft-Close . Küchensteckdose . Küchentresen . Kühlschrank (AES) DOMETIC, 133 Liter, mit Doppelanschlag, Absorbertechnik . Spüle aus Edelstahl . Besteckeinsatz . Gewürzborde . Schlafen: Hubbett, mechanisch . Kaltschaummatratze(n) . Lattenrostsystem GOODSIDE® . Lichtschalter im Schlafbereich . Umlaufende Hängeschränke über Bett. Französisches Bett . Bad: Duschtrennung. Duschsäule mit Duscharmatur und Staufächern . Spiegelschrank . Wäscheleine, ausziehbar. Waschraum mit separater Dusche . Dreitoilette THETFORD.
- Wasser / Gas / Elektrik: Abwassertank, 96 Liter, isoliert und beheizt . Bordbatterie AGM, 12 V / 95 Ah . Frischwassertank, 10 / 100 Liter, frostgeschützt 6. Frostgeschützte Installationen im Fußbodenpodest . Stromversorgung, 12 V / 230 V . Tandemtauchpumpe . USB-Doppelladesteckdose A / C, 1x für Wohnbereich . Gasregler mit Überdrucksicherung (DIN EN 12 864) und Schlauchleitung . Gasverteiler in Küchenzeile . Rauchmelder . Vorbereitung für Solaranlage .

- Smart Home: HOBBY CONNECT, Steuerung für Bordtechnik über Hobby-Bedienpanel und Bluetooth per App, Multimedia, Radio PIONEER, 9" Touchscreen inkl. Apple Car Play / Android, Car und Rückfahrkamera, TV-Anschluss, inkl. 12 V / 230 V und Antennensteckdose, Vorbereitung für SAT-Anlage.
- Heizung / Klima: Bedienpanel TRUMA CP Classic, Warmwasserversorgung in Küche und Bad, Heizung TRUMA Combi 6 inkl. 10-Liter-, Warmwasseraufbereitung und Frostwächterventil, Vorbereitung Dachklimaanlage.

Hinweis zu den Bildern

Die gezeigten Fotos dienen der Veranschaulichung. Sie können kostenpflichtige Sonderausstattungen sowie abweichende Farben oder Polsterstoffe enthalten.

Unsere Vertragspartner

Als offizieller Händler führen wir Fahrzeuge der Marken:

- Caravelair
- Eura Mobil
- Forster
- Frankia
- Hobby
- Kabe
- Lifestyle Camper
- Morelo
- Mobilvetta
- Randger
- Rimor
- Rhön Camp
- Sun Living
- Yucon

Individuelle Finanzierung leicht gemacht

Auf Wunsch bieten wir Ihnen eine flexible Finanzierung mit Laufzeiten zwischen **12 und 150 Monaten – mit oder ohne Anzahlung.**

Und falls Sie ein gebrauchtes Fahrzeug in Zahlung geben möchten: Kein Problem, wir machen Ihnen ein faires Angebot.

Änderungen, Zwischenverkäufe sowie Irrtümer und Druckfehler vorbehalten.

Mehr entdecken auf unserer Website

Viele unserer Modelle können Sie nicht nur kaufen, sondern auch mieten!

Jetzt informieren unter:

www.reisemobile-duelmen.de

Unsere Öffnungszeiten

Montag – Freitag: 09:00 – 18:00 Uhr

Samstag: 10:00 – 16:00 Uhr

Sonntag (Schantag): 11:00 – 16:00 Uhr (keine Beratung, kein Verkauf)

Hinweis:

Unser Morelo Showroom ist am Sonntag geschlossen.

So erreichen Sie uns:

Büro: +49 (0) 25 94 – 78 98 563

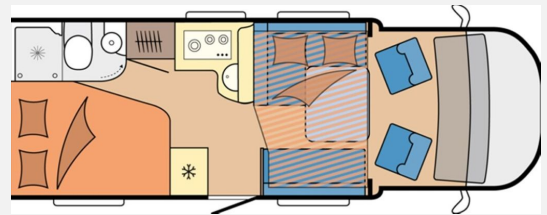
Unsere WhatsApp Beratung erreichen Sie unter: +49 (0) 160 968 74 307

- Lederlenkrad, Allwetterreifen, Abstandstempomat, Spurhalteassistent, Regensensor, Servolenkung, Tempomat, Multifunktionslenkrad, Zentralverriegelung


Ausstattung


- GFK-Dach, Heckgarage, Markise
- 3-Flammkocher
- WC
- Radio, DAB Radio, Android Auto, Apple CarPlay, Rückfahrkamera, 360° Kamera
- Lichtsensor

Bilder









Verkäufer

Reisemobile Dülmen GmbH
Herr Eugen Boltov
Halterner Str. 144
48249 Dülmen

✉ e.boltov@reisemobile-duelmen.de