

Exposé

Dethleffs Nomad 520 ELT

44.700,- €

MwSt. ausweisbar

Fahrzeug



Technische Daten


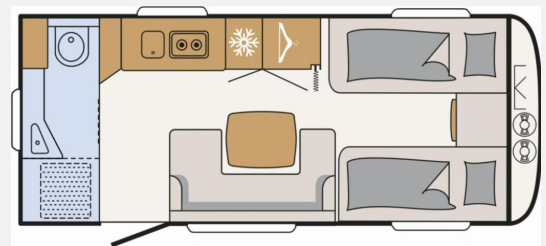
Modell-/Baujahr	2026
Anzahl Schlafplätze	3
Gesamtlänge	748 cm
Gesamtbreite	250 cm
Höhe	282 cm
Umlaufmaß	1028 cm
Aufbaulänge	640 cm
Masse in fahrber. Zustand	1647 kg
techn. zul. Gesamtmasse	2000 kg
Zuladung	353 kg
Heizung	Truma Combi 6 G/E
Kühlschrankvolumen	137.00 l
Gefriervolumen	15.00 l
Wasservorrat	70 l
Wasservorrat (inkl Boiler)	80 l
Abwassertankvolumen	22 l
Batterie	95.00 Ah
Polster	Selma
Steckdosen 230V	3
Steckdosen 12V	1
	Einzelbett

- Entdecken Sie maßgeschneiderte Finanzierungsbedingungen bei der Santander Bank! Nach Bonitätsprüfung gestalten wir gemeinsam den Weg zu Ihrem Traumobil ? finanziell passend und flexibel.
- Winterkomfort-Paket bei Combi-Heizung (Elektrische Fußbodenerwärmung, XPS-Isolierung für gesamten Aufbau (abhängig von Fahrzeuggröße), Isoliertes Dükerrohr)
- Styling-Paket weiß (Einachser) (Außenblech in Glattblech weiß, 17" Alufelgen im Dethleffs-Design (Einachser), Deichselabdeckung, Großflächige Abstützfüße, 4 St., Vollgummi-Stützrad mit Stützlastanzeige, Bugfront und Heckleuchtenträger mit hohem Aufsatz und Dachreling)
- Dusch-Paket (Duschausstattung inkl. Duscharmatur und -vorhang, City-Wasseranschluss)
- Sicherheitspaket (ATC Trailer Control, Automatische Gasflaschenumschaltung mit Crash Sensor und Gasreglerbeheizung EisEx, Rauchmelder)
- Wasser- und Elektrik-Autark-Paket (Elektrik-Autark Ausstattung, Frischwassertank 70 Liter)
- Wohnwelt Selma
- Auflastung 2.000 kg (inkl. Alurad 225/70 R15 C LI112)
- Rahmenfenster (nicht möglich für Bug- und Heckfenster)
- Stauraumklappe vorne links 648x348 mm
- Bettumbau Einzelbetten zu Doppelbett
- Multifunktions-Außenanschluss 12V, 220V, TV und SAT
- Gasaußensteckdose
- Chassis verzinkt, mit Auflaufbremssystem und Rückfahrautomatik
- 12-V-Stromversorgung im gesamten Fahrzeug
- Beleuchtete Küchenrückwand
- CEE Außenanschluss für 230 V Bordelektrik
- Indirekte Beleuchtung (Ebene Dach)
- Indirekte Beleuchtung (Ebene Seite)
- Kompakter Elektroblock mit 230 V Sicherungsautomat und 12 V Sicherung im Kleiderschrank inklusive leistungsstarkem Umformer 340 W
- LED-Lichtschienensystem 12 V (an Kopfseite Bett und Sitzgruppe)
- USB Steckdose für Spot-Schiene
- Vorzeltleuchte 12V
- Dachhaube mit Moskitonetz
- Duschwanne
- Integriertes Designwaschbecken aus Mineralwerkstoff
- Großer Kühlschrank mit 137 Liter Volumen und 15 Liter Frosterfach
- Großzügige Schubladenauszüge mit Softeinzug für absolut leises Schließen
- Hochwertiger 2-Flamm-Kocher mit elektrischer Zündung
- Indirekt beleuchtete Küchenarbeitsfläche
- Praktischer Apothekerauszug (grundrissabhängig)
- AirPlus ? perfekte Luftzirkulation im Innenraum und Hinterlüftung der Dachschränke und Anrichten
- Stauraumklappe hinten rechts 997x419 mm
- Außenblech in Hammerschlag weiß
- Bug und Heck in Glattblech weiß
- Mini-Heki Klarsicht-Dachhaube
- Reserveradhalterung im Gasflaschenkasten
- Seitenschürze mit integrierten Seiten-Markierungsleuchten
- Stauraum für 2 Gasflaschen mit je 11 kg Füllgewicht


- Vollisolierte Radkästen
- Widerstandsfähiges GFK-Dach
- Boden des Gasflaschenkastens verrottungssicher aus stabilem Aluminium-Riffelblech
- Breite Wohnraumeingangstüre mit Fenster, einteilig
- Buganbauteile im Gaskastenbereich mit LFI-Technik (Long Fiber Injection), stoßfest, stabil und
- reparaturfreundlich austauschbar
- Fliegengittertüre
- Gasflaschenkastenklappe platzsparend parallel nach oben schwenkbar
- Ausstellbare und isolierte Trapez-Doppelglas-Fenster (graphit grau) mit Verdunkelungs- und Mückenschutzrollo
- AAA selbstnachstellende Bremse
- AKS Antischlingerkupplung
- Hochwertige Markenreifen auf Tempo-100-Regelung ausgelegt
- Leichtbau Stabilform-Kurbelstützen verzinkt
- Octagon-Achsstoßdämpfer
- ? Änderungen, Zwischenverkauf und Irrtümer vorbehalten!
- ?
- ? Lieber Kunde wir präsentieren Ihnen auf 3000m² Innen-Ausstellungsfläche vielfältige Angebote, verschiedene Ausstattungsvarianten und Umbauten. Bitte kontaktieren Sie uns oder besuchen sie uns, Wir beraten Sie gerne!
- ? Ganzjahresausstellung, Vertragswerkstatt
- ? Nachrüstung AHK, Solar, SAT -TV., Fahrradträger, Markisen und und ... für alle Fabrikate
- ? Unfallreparatur und Abrechnung mit der Versicherung
- ? An/Verkauf/Finanzierung
- ? Garantieleistungen
- ? Dichtigkeitsprüfung / Dichtigkeitsinspektion
- ? Neuwagenleasing für Geschäftskunden möglich
- ? Spezialist für Dethleffs, Crosscamp , Bürstner, Carado
- ? Dethleffs, Bürstner, Carado Original Zubehör
- ? Dethleffs, Bürstner, Carado Original Ersatzteile
- ? Aktuelle Öffnungszeiten:
- ? Mo. Fr.: 8.00 - 17.30 Uhr
- ? Sa.: 9.00 - 14.00 Uhr
- ? Haben wir ihre Neugier geweckt? Falls sie weitere Informationen benötigen, helfen wir gerne.

Ausstattung

- Antischlingerkupplung
- Pakete (Autark-Paket, Seperate Dusche, Gas-Anschluss)
- GFK-Dach
- Bettverbreiterung
- WC







Neu- & Gebrauchtwagen, Zubehör, Shop und Service auf 3.000 m²
www.caravan-park-barnim.de | Brückenstraße 9, Schorfheide

Entdecke unser Leistungsangebot:

- » Neu- & Gebrauchtwagenverkauf
- » Inzahlungnahme von Reisemobilen & Wohnwagen
- » Inzahlungnahmen von PKW
- » Finanzdienstleistungen & Garantien
- » Typenoffene Aufbauwerkstatt
- » Nachrüstungen
- » HU / AU / Gasprüfung
- » TRUMA Servicestützpunkt
- » Fahrzeugwäsche
- » Werkstattersatzwagen
- » Garantierarbeiten unserer Marken
- » Ersatzteilservice
- » MOVERA Shop mit Home Delivery
- » Originalzubehör
- » Vorzüge der Marken DWT / Isabella / WIGO
- » Wohnmobilvermietung mit aktuellen Modellen

Neu- & Gebrauchtwagen, Zubehör, Shop und Service auf 3.000 m²
www.caravan-park-barnim.de | Brückenstraße 9, Schorfheide



Verkäufer

Caravan Park Barnim GmbH
Herr Lars Rosenthal
Brückenstrasse 9
16244 Schorfheide

✉ l.rosenthal@caravan-park-barnim.de