

Exposé

Knaus Van TI PLUS PLATINUM SELECTION 650 MEG

109.900,- €

MwSt. ausweisbar

Fahrzeug



Technische Daten

Modell-/Baujahr	2026
Leistung	120 KW / 163 PS
km Stand	25 km
Basisfahrzeug	VW Crafter
Getriebe	Automatik
Anzahl Schlafplätze	2
Gesamtlänge	689 cm
Gesamtbreite	220 cm
Höhe	290 cm
Aufbauart	Teilintegriert
Masse in fahrber. Zustand	3242 kg
techn. zul. Gesamtmasse	4000 kg
Zuladung	758 kg
Sitze mit Gurt	4
Radstand	364 cm
Anhängerlast (gebremst)	2400 kg
Kraftstoff	Diesel
Heizung	Truma Combi 6D E
Kühlschrankvolumen	150.00 l
Wasservorrat	100 l
Abwassertankvolumen	73 l
Batterie	80.00 Ah
Polster	ACTIVE ROCK PLATINUM SELECTION
Steckdosen 230V	6
Steckdosen 12V	1
	Einzelbett


- VW Crafter 35 3.500 kg***, 2,0 l TDI, Euro VI HD, SCR, 8-Gang-Automatikgetriebe (120 kW/163 PS)
- Allradantrieb (4MOTION)
- Auflastung von 3.500 kg*** auf 4.000 kg***
- Kurbelstützen im Heck
- Vorderachse, verstärkt (2.100 kg Traglast statt 1.800 kg)
- Differenzialsperre
- Klimaanlage "Air Care Climatronic", automatisch
- Leder Multifunktionslenkrad, beheizbar
- Sitzheizung für Fahrerhaussitze
- Verbundglas-Frontscheibe in Wärmeschutzverglasung, beheizbar
- Isoliermatte Fußbereich Fahrerhaus
- Nebelscheinwerfer inkl. Abbiegelicht
- Scheibenwaschdüsen vorne beheizbar
- Fahrradträger für 2 Räder, Heck: THULE LIFT V16
- Licht & Assistenz Paket (Scheibenwischer-Intervallschaltung mit Regensensor und automatische Fahrlichtschaltung, LED-Hauptscheinwerfer mit LED-Tagfahrlicht, Automatische Distanzregelung ACC mit Stop & Go, Fahrerassistent "Travel Assist" inklusive Spurhalteassistent "Lane Assist", Fernlichtassistent: "Light Assist", Tagfahrlicht mit Fahrlichtschaltung (automatisch), "Leavinghome"-Funktion und manueller "Coming home"-Funktion)
- Energy-Plus Paket II (Touch-Control-Panel mit intuitivem Bedienkonzept vernetzter Komponenten, inkl. Innen- und Außentemperaturfühler statt serienmäßigem Control-Panel, Zusätzliche Lithium (LiFePO4)-Bordbatterie)
- TV-Paket 27" (inkl. externer LTE / W-LAN Antenne) (Externe LTE / W-LAN Antenne, 27" SMART TV-Gerät mit HD-Tuner, TV-Halter)
- Aufbau tür: KNAUS EXKLUSIV statt Premium
- Rahmenfenster SEITZ S7
- Zusätzliche Staukästen im Heck links und rechts, über Einzelbetten
- Ausziehbare Sitzbankverbreiterung
- ISOFIX-System (1 Kindersitz)
- EvoPore HRC Matratze inkl. WaterGEL-Auflage, nur Festbetten
- Spannbettuch-Set, passgenau für Matratzenform - für 2 Schlafplätze (Festbetten)
- Fußmattenset im Fahrerhaus im KNAUS Design
- TRUMA MonoControl CS (inkl. Gasfilter)
- Rauchmelder
- Gaswarner
- Gas-Außensteckdose
- E-Stab für Truma Combi D
- Klimaanlage DOMETIC FJX4 2200 FS, schwarz
- Combi-Außensteckdose (Strom + TV)
- Solaranlage (200 W)
- **Modell 2026**
- Sofort Verfügbar



- Pakete (Autark-Paket, Lithium-Batterie)

Ausstattung

- Lederlenkrad, Sitzheizung, Luftfederung, Abstandstempomat, Fernlichtassistent, Notbremsassistent, Spurhalteassistent, Verkehrszeichenerkennung, Regensensor, Servolenkung, Tempomat, Multifunktionslenkrad, Zentralverriegelung, Rußpartikelfilter
- GFK-Dach, Heckgarage, Markise
- Bettverbreiterung
- Kompressor-Kühlschrank
- WC
- DAB Radio, Android Auto, Apple CarPlay, Navigationssystem, Rückfahrkamera, TV, Internetrouter
- Lichtsensor, Solaranlage
- Isofix

Bilder







Verkäufer

B&M Reisemobile GmbH
Herr Michael Kettner
Hauptstr. 142
35684 Dillenburg

✉ m.kettner@bm-reisemobile.de