

Exposé

Dethleffs Globebus Go T 45 Active Markise + AHK

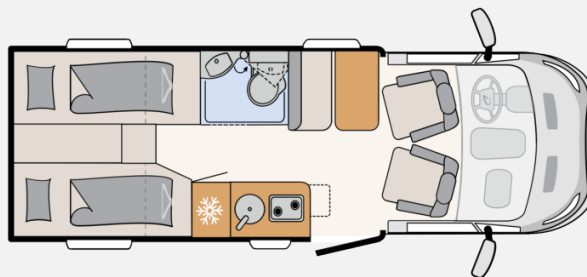
**72.305,- €**

MwSt. ausweisbar

Fahrzeug



Grundriss



## Technische Daten

<b>Modell-/Baujahr</b>	2026
<b>Anzahl der Achsen</b>	2
<b>Leistung</b>	96 KW / 130 PS
<b>Umweltplakette</b>	grün
<b>Schadstoffklasse/-norm</b>	Euro 6e
<b>Basisfahrzeug</b>	Ford Transit
<b>Motordetails</b>	2,0 l TDCi Ford EcoBlue Euro 6e-bis (1995 cm <sup>3</sup> )
<b>Getriebe</b>	Automatik
<b>Antriebsart</b>	Frontantrieb
<b>Anzahl Schlafplätze</b>	2
<b>Gesamtlänge</b>	668 cm
<b>Gesamtbreite</b>	219 cm
<b>Höhe</b>	266 cm
<b>Innenhöhe</b>	190 cm
<b>Aufbauart</b>	Teilintegriert
<b>Masse in fahrber. Zustand</b>	2857.3 kg
<b>techn. zul. Gesamtmasse</b>	3500 kg
<b>Zuladung</b>	303 kg
<b>max. Auflastung</b>	3500 kg
<b>Infrastruktur</b>	Küche WC
<b>Liegeflächen</b>	Seite (101/75 x 155 (opt.)) Heck (80 x 201) Heck (75 x 193) Heck (160x198(opt.))
<b>Sitze mit Gurt</b>	4
<b>Radstand</b>	375 cm
<b>Anhängerlast (gebremst)</b>	2000 kg
<b>Anhängerlast (ungebremst)</b>	750 kg
<b>Kraftstoff</b>	Diesel
<b>Heizung</b>	Warmluft, 6 kW
<b>Kühlschrankvolumen</b>	83 l
<b>Gefriervolumen</b>	10 l
<b>Wasservorrat</b>	115 l
<b>Abwassertankvolumen</b>	95 l
<b>Steckdosen 230V</b>	7
<b>Steckdosen 12V</b>	1
<b>Steckdosen USB</b>	4
<b>Führerscheinklasse</b>	B

- 16 Zoll (235/65 R16) Stahlfelgen mit Radblenden
- Alufelge Ford 16 Zoll, schwarz
- Ford Transit Light Tiefrahmen (3.500 kg), TDCi EcoBlue (2,0 l / 121 kW / 165 PS) Heavy Duty, 8-Gang Automatikgetriebe
- 70l Kraftstofftank
- el. Vorbereitung für Anhängerkupplung
- Schmutzfänger an Hinterachse
- 12" Multifunktionsdisplay mit SYNC4
- Rückfahrkamera
- Park-Pilot-System vorne
- Nebelscheinwerfer
- Ford 6-Gang Schaltgetriebe
- Fahrerairbag
- Tempomat
- Frontantrieb
- Fix&Go Kit (Reifenreparaturset)
- ABS, EBD, ESP, TCS, Berganfahrassistent, Seitenwind-Assistent, Sicherheits-Bremsassistent, Überrollschutz Fahrerhaus, Notbremsunterstützung inkl. Notbremslicht
- Fahrer- und Beifahrersitz Captain Chair mit Doppelarmlehne, drehbar
- Außenspiegel manuell einstellbar
- Lederlenkrad
- Beifahrerairbag
- Reifenluftdruckkontrollsystem
- Elektrische Handbremse
- Fahrspur-Assistent
- Verkehrsschild-Erkennungssystem
- Außenfarbe Fahrerhaus Frost Weiß
- Pre-Collision-Assist, radar basiert
- Außenfarbe Fahrerhaus Schwarz Metallic (Agate Black Metallic)
- Klimaanlage automatisch inkl. Staub- und Pollenfilter
- Außenspiegel elektrisch einstellbar und beheizbar
- Verdunklungsjalousien im Fahrerhaus
- Anhängerkupplung, abnehmbar (bei Anhängerbetrieb z.ZGG. beachten)
- Dachhaube 40 x 40 cm über dem Heckbett
- Dethleffs Exklusiv Heckleuchenträger mit 3. Bremsleuchte
- Dachhaube 40 x 40 cm über der Sitzgruppe
- GFK Dach
- Seitenwände und Heckwand aus widerstandsfähiger HighGloss GFK mit glatter, glänzender Oberfläche
- Fliegengitter-Aufbautür
- Bodenstärke: 49 mm, Seitenwandstärke: 34 mm und Dachstärke: 35 mm
- Lifetime Aufbautechnologie: Bewährte zuverlässige Boden- und Aufbaukonstruktion mit hervorragender Isolation
- Schlafzimmerfenster rechts und links mit Verdunklung & Mückenschutz
- Wohnraumzugang mit komfortabler, breiter, elektrischer Trittstufe

- Große Heckgarage: rechte Garagentüre mit Dreh-/Spannverschluss, Heckabsenkung (150 kg Flächenlast), Anti-Rutsch-Oberfläche, beheizt, Zurrleisten, beleuchtet, 1 x 230 V Steckdose
- 70 cm breite Wohnraumtür
- EPS Aufbau-Isolierung
- Ausstellfenster in der T-Haube
- Panorama-Dachhaube 70 x 50 cm im Wohnraum
- Stauraum-Türe links
- Doppelverglaste Rahmenfenster mit Verdunklung & Mückenschutz
- Active Außendesign (Heckleuchenträger mit schwarzem Diffusor, erweiterte Beklebung)
- Cassettenmarkise Omnistor 4.0 m (manuell)
- Außenlackierung Aufbau weiß
- Holzdekor Noce Nagano
- Wohnwelt Jupiter inkl. Fahrer- und Beifahrer-Sitzbezug
- Active Paket T 45
- Einzelbetten hochgesetzt inkl. komfortablen Aufstiegsstufen
- Dachschrankklappen leise schließend (Softclose)
- Heckbetten mit ergonomischen Holzlattenrosten und 150 mm starken 7-Zonen Premium Matratzen aus klimaregulierendem Material
- Sitzgruppe mit einhängbarem und erweiterbarem Tisch und einer Gurtbockvorbereitung
- Ausstattung mit Schränken, Abstellflächen, großen Spiegeln, Becher- und Toilettenpapierhalter
- Schwenk-Toilettenraum zur optimalen Platzausnutzung
- Heizung in der Sitzgruppe, zur optimalen Wärmeverteilung, verbaut
- Diesel Warmluftheizung 6 kW mit Warmwasserboiler und integriertem Höhenkit
- Steckdosenanzahl 1x 12V, 7x 230V, 4x USB
- Bord-Control-Panel
- Aufbauakku AGM, 95 Ah
- LED-Beleuchtung im gesamten Fahrzeug
- EBL mit separatem FI Schutzschalter
- Vorzeltleuchte 12 V
- Baldachin mit Spots über der Aufbauakku
- Zuschalt-/Trennautomatik für Starter- und Aufbauakku sowie Kühlschrank
- Tauchwasserpumpe
- Frischwassertank im isolierten und beheizten Bereich
- Stauraum für eine Gasflasche mit 2,75 kg Füllgewicht
- Kompressor Kühlschrank mit Frosterfach (83 l)
- Gourmet-Küche: 2-Flamm-Kocher, großzügige Schubladen, Besteckeinsteckfach, Abfalleimer und großzügige Arbeitsfläche
- MultiFlex Schienensystem inkl. Haken (weiteres Zubehör über Dethleffs Original Zubehör)
- Zulassungsdokumente


Die im Internet gemachten Angaben sind unverbindliche Beschreibungen. Eingabefehler und Irrtümer vorbehalten. Die gemachten Angaben gelten nicht als zugesicherte Eigenschaft im Sinne des § 434 BGB Abs. 1 Satz 3




- Alufelge Ford 16 Zoll, schwarz, Ford Transit Light Tiefrahmen (3.500 kg), TDCi EcoBlue (2,0 l / 121 kW / 165 PS) Heavy Duty, 8-Gang Automatikgetriebe, 16 Zoll (235/65 R16) Stahlfelgen mit Radblenden

- Außenfarbe Fahrerhaus Schwarz Metallic (Agate Black Metallic), Klimaanlage automatisch inkl. Staub- und Pollenfilter, Außenspiegel elektrisch einstellbar und beheizbar, Verdunklungsjalousien im Fahrerhaus, Anhängerkuppung, abnehmbar (bei Anhängerbetrieb z.ZGG. beachten), 70l Kraftstofftank, el. Vorbereitung für Anhängerkuppung, Schmutzfänger an Hinterachse, 12" Multifunktionsdisplay mit SYNC4, Rückfahrkamera, Park-Pilot-System vorne, Nebelscheinwerfer, Ford 6-Gang Schaltgetriebe, Fahrerairbag, Tempomat, Frontantrieb, Fix&Go Kit (Reifenreparaturset), ABS, EBD, ESP, TCS, Berganfahrassistent, Seitenwind-Assistent, Sicherheits-Bremsassistent, Überrollschutz Fahrerhaus, Notbremsunterstützung inkl. Notbremslicht, Fahrer- und Beifahrersitz Captain Chair mit Doppelarmllehne, drehbar, Außenspiegel manuell einstellbar, Lederlenkrad, Beifahrerairbag, Reifenluftdruckkontrollsystem, Elektrische Handbremse, Fahrspur-Assistent, Verkehrsschild-Erkennungssystem, Außenfarbe Fahrerhaus Frost Weiß, Pre-Collision-Assist, radar basiert
- Ausstellfenster in der T-Haube, Panorama-Dachhaube 70 x 50 cm im Wohnraum, Stauraum-Türe links, Doppelverglaste Rahmenfenster mit Verdunklung & Mückenschutz, Active Außendesign (Heckleuchenträger mit schwarzem Diffusor, erweiterte Beklebung), Cassettenmarkise Omnistor 4.0 m (manuell), Dachhaube 40 x 40 cm über dem Heckbett, Dethleffs Exklusiv Heckleuchenträger mit 3. Bremsleuchte, Dachhaube 40 x 40 cm über der Sitzgruppe, GFK Dach, Seitenwände und Heckwand aus widerstandsfähiger HighGloss GFK mit glatter, glänzender Oberfläche, Fliegengitter-Aufbautür, Bodenstärke: 49 mm, Seitenwandstärke: 34 mm und Dachstärke: 35 mm, Lifetime Aufbautechnologie: Bewährte zuverlässige Boden- und Aufbaukonstruktion mit hervorragender Isolation, Schlafzimmerfenster rechts und links mit Verdunklung & Mückenschutz, Wohnraumzugang mit komfortabler, breiter, elektrischer Trittstufe, Große Heckgarage: rechte Garagentüre mit Dreh-/Spannverschluss, Heckabsenkung (150 kg Flächenlast), Anti-Rutsch-Oberfläche, beheizt, Zurrleisten, beleuchtet, 1 x 230 V Steckdose, 70 cm breite Wohnraumtür, EPS Aufbau-Isolierung
- Außenlackierung Aufbau weiß
- Holzdekor Noce Nagano, Wohnwelt Ravello
- Bettumbau Einzelbetten zu Doppelbett, Einzelbetten hochgesetzt inkl. komfortablen Aufstiegsstufen, Dachschrankklappen leise schließend (Softclose), Heckbetten mit ergonomischen Holzplattenrosten und 150 mm starken 7-Zonen Premium Matratzen aus klimaregulierendem Material, Sitzgruppe mit einhängbarem und erweiterbarem Tisch und einer Gurtbockvorbereitung
- Ausstattung mit Schränken, Abstellflächen, großen Spiegeln, Becher- und Toilettenpapierhalter, Schwenk-Toilettenraum zur optimalen Platzausnutzung
- Heizung in der Sitzgruppe, zur optimalen Wärmeverteilung, verbaut, Diesel Warmluftheizung 6 kW mit Warmwasserboiler und integriertem Höhenkit
- Light Moments: Indirekte Ambientebeleuchtung über den Dachstauschränken, Light Moments: Indirekte Wandflächen-Ambientebeleuchtung, Steckdosenanzahl 1x 12V, 7x 230V, 4x USB, Bord-Control-Panel, Aufbaubatterie AGM, 95 Ah, LED-Beleuchtung im gesamten Fahrzeug, EBL mit separatem FI Schutzschalter, Vorzeltleuchte 12 V, Baldachin mit Spots über der Auftür, Zuschalt-/Trennautomatik für Starter- und Aufbaubatterie sowie Kühlschrank
- Tauchwasserpumpe, Frischwassertank im isolierten und beheizten Bereich
- Stauraum für eine Gasflasche mit 2,75 kg Füllgewicht
- Raumhoher Kompressor Kühlschrank mit separatem Frosterfach (131 l), Kompressor Kühlschrank mit Frosterfach (83 l), Gourmet-Küche: 2-Flamm-Kocher, großzügige Schubladen, Besteckeinsatz, Abfalleimer und großzügige Arbeitsfläche, MultiFlex Schienensystem inkl. Haken (weiteres Zubehör über Dethleffs Original Zubehör)
- Zulassungsdokumente

Die im Internet gemachten Angaben sind unverbindliche Beschreibungen. Eingabefehler und Irrtümer vorbehalten. Die gemachten Angaben gelten nicht als zugesicherte Eigenschaft im Sinne des § 434 BGB Abs. 1 Satz 3







**Verkäufer**

Freizeitcenter Goebel  
Herr Thorsten Klüber  
Jahnstr. 51  
63814 Mainaschaff

✉ [thorsten@freizeitcenter-goebel.de](mailto:thorsten@freizeitcenter-goebel.de)