

Exposé

Malibu Van First Class - Two Rooms 640 LE RB charming  
GT skyview

94.006,- €

MwSt. ausweisbar

Fahrzeug



CAMPING WORLD®  
NEUGEBAUER



bereits  
4x in Europa

carthago®  
Das Reisemobil.

ETRVSCO

malibu  
a company of carthago

NIESMANN  
+ BISOHOFF

TISCHER  
FREIZEITFAHRZEUGE

Grundriss



## Technische Daten

<b>Modell-/Baujahr</b>	2026
<b>Anzahl der Achsen</b>	2
<b>Leistung</b>	103 KW / 140 PS
<b>Schadstoffklasse/-norm</b>	Euro 6e
<b>Basisfahrzeug</b>	FIAT Ducato
<b>Motordetails</b>	2,2 l (140 PS / 103 kW)
<b>Getriebe</b>	Automatik
<b>Antriebsart</b>	Frontantrieb
<b>Anzahl Schlafplätze</b>	2
<b>Gesamtlänge</b>	636 cm
<b>Gesamtbreite</b>	210 cm
<b>Höhe</b>	259 cm
<b>Innenhöhe</b>	190 cm
<b>Aufbauart</b>	Campervan
<b>Leergewicht</b>	2932 kg
<b>Masse in fahrber. Zustand</b>	2944 kg
<b>techn. zul. Gesamtmasse</b>	3500 kg
<b>Infrastruktur</b>	Küche WC
<b>Liegeflächen</b>	Seite (160x115(opt.)) Heck (202x90) Heck (189x102)
<b>Sitze mit Gurt</b>	4
<b>Radstand</b>	404 cm
<b>Anhängerlast (gebremst)</b>	2500 kg
<b>Anhängerlast (ungebremst)</b>	750 kg
<b>Kraftstoff</b>	Diesel
<b>Heizung</b>	Truma Combi 4 D + E
<b>Kühlschrankvolumen</b>	84 l
<b>Gefriervolumen</b>	6 l
<b>Wasservorrat</b>	100 l
<b>Abwassertankvolumen</b>	92 l
<b>Batterie</b>	80 Ah
<b>Polster</b>	Teilleder Platin
<b>Steckdosen 230V</b>	2
<b>Steckdosen 12V</b>	1
<b>Steckdosen USB</b>	1
<b>Führerscheinklasse</b>	B
<b>Farbe</b>	schwarz

Seitensitzgruppe

**Malibu Van first class – two rooms.**

Der innovative Grundriss mit einzigartigem Zwei-Raum-Konzept, Umkleidezimmer und großzügigem Raumgefühl.

**Serienausstattung:****Basisfahrzeug**

- Fiat Ducato 35 light Chassis, Kastenwagen Hochdach, Frontantrieb
- Diesel 2,2 l Multijet 3 mit AdBlue (19l), 140 PS / 103 kW, 4 Zylinder, 350 Nm, Euro 6e-bis, 6-Ganggetriebe
- Ganzjahresbereifung (M+S)
- 15 Zoll Stahlfelgen inkl. Malibu Radzierblenden
- Start-Stopp-System
- Kraftstofftank 75 Liter
- Tagfahrlicht im Hauptscheinwerfer integriert
- Seitenwindassistent
- Tempomat
- ABS, ESP, ASR, elektronische Wegfahrsperre, Hillholder, Hill Descent Control, Traction Plus,
- Stabilitätskontrolle für Anhänger, Kollisionsbremssystem 33)
- Airbag Fahrer / Beifahrer 9)
- Sitzbelegungserkennung
- Klimaanlage manuell
- Cup Holder
- Zentralverriegelung mit Funkfernbedienung
- Elektrische Fensterheber Fahrer- und Beifahrerseite
- Pannenset Fix & Go

**Aufbau**

- 6 Jahre Dichtigkeitsgarantie
- Außenfarbe weiß
- Vollisolierte Bodenplatte und Deckenisolation mit RTM-Hartschaum
- Kältebrückenfrei ausgekleidete Seitenwände und Karosserieholme mit Polyurethan-Isolierschaum-Matten
- Zwei Malibu PREMIUM-FENSTER im Wohnraum mit Fliegengitterrollo, Verdunklungsplissee
- Malibu PREMIUM-FENSTER im Schlafrum mit Fliegengitterrollo, Verdunklungsplissee
- Fenster in Hecktüren
- Extrabreite, elektrisch ausfahrbare Einstiegsstufe mit Warnsummer
- Einstiegsbeleuchtung / Lesespot auf Beifahrerseite
- Mechanische Zuziehhilfe zur bequemen und geräuschreduzierten Schließung der Schiebetür

**Fahrerhaus**

- Fahrer- und Beifahrersitze in Neigung verstellbar, 180° drehbar, beidseitig verstellbare Armlehnen
- Fahrerhausdachschrank mit Frontklappe

**Interieurdesign**

- Stilwelt cherry classic: Möbeloberfläche in Bicolor-Optik in Dekor Edelkirsche
- Stilwelt cherry style: Möbeloberfläche in Bicolor Optik in Dekor Edelkirsche und Hochglanz Elfenbein-Fronten
- mit Holzapplikationen, Dachstauschrankboden in Elfenbein matt. (Modelle charming)

**Wohnraum**

- Wohnraum-Sitzpolster mit Premiumschaumkern
- Zwei Design-Ablagen über Wohnsitzgruppe
- Wohnraumbereich mit ausdrehbarer Tischflächenerweiterung

- Dachluke (70 x 50 cm) über Wohnsitzgruppe
- Doppelverbindungstechnik: Möbelteile mehrfach verschraubt und verzapft
- Aufsteller, Scharniere, Auszüge in Metallausführung
- Möbelklappen Griffleiste „Ergo“, bequeme Bedienung und sichere Verriegelung
- Deckenbaldachin Wohnraum mit indirekter LED-Ambientebeleuchtung

#### **Stauraum**

- Doppelbodenstauraum unter Wohnsitzgruppe mit großer Bilgenklappe und hochwertigen Scharnieren
- Großer Vorratsauszug unter der Sitzbank, zugänglich von vorn und oben
- Stauraumzugang über Sitzbankdeckel mittels „Ein-Handgriff-Zugang“, ohne Entnahme des Polsters
- Universal-Hochschrank zwischen Küchenzeile und Längseinzelbetten

#### **Kleiderschrank**

- Großer Kleiderschrank unter Längseinzelbett auf der Beifahrerseite bequem zugänglich von oben und vorn
- Großer Wäscheschrank mit zwei separaten Staufächern unter Längseinzelbett auf der Fahrerseite

#### **Heckstauraum / Dachstauschränke**

- Heckbetten aufstellbar zur Nutzung des Heckstauraumes
- Drei große Dachstauschränke auf beiden Seiten mit offenen Eckablagen im Heck
- Zusätzliche Ablage unterhalb der Dachstauschränke auf Fahrer- und Beifahrerseite
- Zusätzliche Staufächer unter Heckbetten

#### **Küche**

- Arbeitsplatte mit robuster Oberfläche in Schieferoptik
- Zwei-Flammen-Gasherd mit Glasabdeckung, Ausführung Edelstahl, elektrischer Zünder
- Edelstahlspüle in Arbeitsoberfläche eingelassen
- Wasserarmaturen hoch mit Metallhahn, Keramikdichtung
- Küchenauszüge rollengelagert mit Soft-Close-Einzug
- Integrierter Besteckeinsatz aus Holz
- Abfallbehälter ausziehbar in Sitzbank integriert

#### **Kühlschrank**

- 84-l-Kompressorkühlschrank an Küchenstirnseite, von innen und außen zugänglich

#### **Bad — Umkleidezimmer**

- Umkleidezimmer
- Umkleidezimmer mit Raumteiler Tür inkl. Schwenkelement zur Separierung von Wohnraum und Umkleidezimmer
- Wegschwenkbare Waschräumwand für mehr Bewegungsfreiheit
- XL-Flexibad „1000“
- Zwei Glieder-Jalousien zur variablen Abtrennung des Waschrums
- Wegschwenkbare Toilette zur perfekten Raumnutzung
- Handbrause an Chromstange
- Waschbeckenunterschrank
- Dachluke Mikro-Heki

#### **Schlafen**

- Heckbetten zweiteilig, beheizt, unterlüfteter Lattenrost über die gesamte Fahrzeugbreite
- Bequemer Betteinstieg über flexibel entnehmbare Einstiegstreppe
- Dachluke Mini-Heki über Heckbett
- Fensterinnenverkleidung mit Mikrofaser- und Stoffbezug für Seitenfenster und Hecktüren
- Kälte- und Stoßschutz an den Heckfenstern

## **Bordtechnik**

### **Wasser**

- Wasserablasshähne frostsicher und gut zugänglich positioniert
- Wasserversorgung über Tauchpumpensystem

### **Gas**

- Gaskasten im Heckstauraum von vorn zugänglich (2 x 11 kg, Modell 540 DB: 2 x 5 kg)
- Gasabsperrhähne im Küchenbereich

### **Elektrik**

- Elektrozentrale unter Fahrersitz
- 230 V Steckdosen in Küche, Bad und Eingangsbereich (Modell 640 LE RB: Küche und Bad)
- 12 V Steckdose im Fahrerhaus
- Doppel-USB Steckdose im Fahrerhaus
- Außenstromzufuhr 230 V über Außensteckdose
- Ladeautomatik 18 A, elektronische Regelung Abschaltautomatik bei Unterspannung,
- inkl. Ladefunktion Startbatterie
- Multifunktions-Panel über Eingangstür
- Bordbatterie 80 Ah Gel

### **Wohnraumbeleuchtung**

- Zahlreiche LED-Spots im gesamten Wohnbereich
- Küchenzeile nach außen mit LED-Akzentlichtband und Malibu Branding in Chrom
- Indirekte Akzentbeleuchtung im Eingangsbereich
- Arbeitslicht und Ambientebeleuchtung separat schaltbar

### **Sonderausstattung:**

- Motor 140 PS/ 103 kW, Euro 6e, f35, 8G-Wandlerautomatik
- Außenfarbe schwarz metallic
- Vorbereitung Anhängerkupplung
- Full LED-Scheinwerfer
- Windschutzscheibe beheizt
- Truma Combi 6 Diesel + E inkl. Höhenkit
- Vorbereitung Solar
- Dachmarkise 4m
- TFT-Dummy24" inkl. TV-Halter
- Premium-Fenster im Waschraum
- Bullaugenfenster im Heckbereich Fahrer- & Beifahrerseite je 2x
- Steckdosenpaket: 3x USB / 2x 230V

### **Chassis Paket, darin enthalten:**

- Elektrisch anklappbare Außenspiegel
- Fliegenschutzgitter hinter Schiebetür
- Ladebooster
- Radiovorbereitung mit Dachantenne und DAB+, Lautsprecher (4x)
- Kraftstofftank 90 Liter
- Multifunktionslenkrad
- Pilotensitze in Wohnraumstoff bezogen inkl. gepolsterten Armlehnen
- Einparkhilfe mit Sensoren am Heck

- Außenspiegel, elektrisch verstell- und beheizbar
- Beifahrersitz höhenverstellbar
- Scheinwerferrahmen in schwarz
- Fahrerhausverdunklungssystem Plissee an Front- und Seitenscheiben

**Chassis-Plus Paket Fiat (für f40/f35 i.V.m. Automatik), darin enthalten:**

- Lenkrad und Schaltknäuf in Textilleder
- Digitales Kombiinstrument mit Farbdisplay im Armaturenbrett
- Elektrische Feststellbremse
- 16 Zoll Alufelgen Fiat für f40 heavy Chassis / f35 i.V.m. 8G-Wandlerautomatik
- Nebelscheinwerfer mit Abbiegelicht
- Klimaautomatik Fahrerhaus
- Induktive Smartphone-Ladestation im Fahrerhaus
- Skid-Plate schwarz
- Armaturenbrettveredelung: Lüftungsgitter in Chrom
- Stoßfänger in Wagenfarbe lackiert

**Paket Aufbau, darin enthalten:**

- Abwassertank in Gehäuse eingefasst und isoliert
- Dachinnenverkleidung mit Mikrofaser-Klimabelag
- Truma CP Plus digitales Bedienpanel
- Upgrade Küchencenter (Arbeitsflächenerweiterung, Spülbeckenabdeckung geteilt mit Schneidebrett, Fronten in creme offen)
- Qualitäts-Kaltschaummatratze im Heckbett
- Verzurrssystem Gepäckraum

**Fahrassistenz- und Infotainment Paket, darin enthalten:**

- Digitale Rückfahrkamera-Einzellinse
- Fiat Multimediasytem 10,1" inkl. Navigation, Reisemobil-Routenführung und DAB+
- Aufmerksamkeitsassistent
- Intelligenter Geschwindigkeitsassistent
- Reifenluftdrucksensoren
- Regen- und Lichtsensor
- Fernlichtassistent
- Abstandsregeltempomat
- Spurhalteassistent (Fiat)
- Aktiver Notbremsassistent mit Fußgänger und Radfahrererkennung
- Verkehrsschilderererkennung

**Stilwelt:** Lucca

**Wohnraumstoff:** Teilleder Platin

Die im Internet gemachten Angaben sind unverbindliche Beschreibungen. Sie stellen keine zugesicherten Eigenschaften dar. Der Verkäufer haftet nicht für Irrtümer, Eingabefehler/Datenübertragungsfehler. Änderungen sowie Zwischenverkauf vorbehalten!

Das Fahrzeug steht in Neunkirchen zur Besichtigung bereit.

GBA

Irrtümer und Änderungen vorbehalten

## Ausstattung

- Motor 140 PS / 103 kW, Euro 6e-bis, f35 light, 8G-Wandlerautomatik, Linkslenker
- Pakete (Chassis-Plus-Paket (f40/f35 automatik), Chassis-Paket, Fahrassistenz- und Infotainment Paket, Aufbau-Paket)
- Vorbereitung Anhängerkupplung, Fiat Full-LED-Frontscheinwerfer
- Dachmarkise, Länge 400 cm, Bullaugenfenster im Heckbereich, Fahrer-/ Beifahrerseite je 2x, PREMIUM-FENSTER im Waschraum, Außenfarbe Metallic: schwarz
- Dieselheizung
- Vorbereitung Solar, Steckdosenpaket: 3x USB Steckdose / 2x 230 V Steckdose
- Truma Combi 6 D+E inkl. Höhenkit (Diesel-/Elektrobetrieb) (Van)
- Vorbereitung Sat-Anlage
- Stilwelt lucca: Möbeldekor in hellem Modern-Nussbaum mit grifflosen Dachstauschränken und stilvollen matt-grauen Kontrasten
- Teilleder Platin

Irrtümer und Änderungen vorbehalten

## Bilder





So finden Sie uns:

4x in Europa

CZ - 251 01 Říčany (Prag)

CZ - 691 23 Pohodnice










AT - 4840 Vöcklabruck

AT - 2620 Neunkirchen

www.cwn.eu

CAMPING WORLD NEUGEBAUER

Unser Verkaufsteam berät Sie gerne!

 Zeki KOC T: +43 699 11 12 13 34 • M: zk@cwne.eu	 Ralph WALTHER T: +43 699 11 12 13 74 • M: rw@cwne.eu	 Lukas KINZL T: +420 722 912 915 • M: lk@cwne.eu
 Marco BURATTI T: +43 699 1121367 • M: mb@cwne.eu	 Ernst Paul BURATTI T: +43 699 1121368 • M: epb@cwne.eu	 Patrick GEHLFUSS T: +420 722 912 915 • M: pg@cwne.eu
 Thomas NEUGEBAUER T: +43 263 520 222 123 • M: tn@cwne.eu	 Günter BAUER T: +43 699 11530512 • M: gb@cwne.eu	 Ondrej TOMS T: +420 602 64 12 45 • M: ot@cwne.eu

carthago Das Reisemobil. ETRVSCO malibu NIESMANN + BISCHOFF TASCHE



www.camping-world.eu

carthago Das Reisemobil. ETRVSCO malibu NIESMANN + BISCHOFF TASCHE



www.camping-world.eu

carthago Das Reisemobil. ETRVSCO malibu NIESMANN + BISCHOFF TASCHE



www.camping-world.eu

carthago Das Reisemobil. ETRVSCO malibu NIESMANN + BISCHOFF TASCHE



www.camping-world.eu

carthago Das Reisemobil. ETRVSCO malibu NIESMANN + BISCHOFF TASCHE



www.camping-world.eu

carthago Das Reisemobil. ETRVSCO malibu NIESMANN + BISCHOFF TASCHE



www.camping-world.eu

carthago Das Reisemobil. ETRVSCO malibu NIESMANN + BISCHOFF TASCHE



www.camping-world.eu







Verkäufer

Campingworld Neugebauer GmbH.  
 Herr Zeki KOC  
 Wiener Straße 96  
 2620 Neunkirchen  
 ☒ zk@cwn.eu