

Exposé

Weinsberg CaraOne 550 QDK Modell 2026

28.105,- €

MwSt. ausweisbar

Fahrzeug



Grundriss



Technische Daten

Modell-/Baujahr	2026
Anzahl der Achsen	1
Anzahl Schlafplätze	5
Gesamtlänge	759 cm
Gesamtbreite	232 cm
Höhe	257 cm
Innenhöhe	196 cm
Umlaufmaß	1021 cm
Aufbaulänge	638 cm
Masse in fahrber. Zustand	1309 kg
techn. zul. Gesamtmasse	1700 kg
Infrastruktur	Küche WC
Liegeflächen	Bug (208x139) Seite (183x94/124) Heck (187x76) Heck (188x70)
Kühlschrankvolumen	133 l
Wasservorrat	15 l
Polster	Stone Water
Steckdosen 230V	2
Farbe	weiß
	Mittelsitzgruppe
	Etagenbett, Doppelbett quer

Weinsberg CaraOne 550 QDK - Modell 2026**Sonderausstattung:**

- Serviceklappe Bug rechts 100 x 40,5 cm
- Serviceklappe Heck links 100 x 40,5 cm
- Gewichtserhöhung 1700 kg
- **Smart-Paket** (Frischwassertank 45 Liter Festeinbau, Schwerlastkurbelstützen, Stabilisator-Sicherheitskupplung, Umluftanlage 12 V, Kombi-Rollos an den Fenstern inkl. Verdunklung und Insektenschutz)
- **Advanced-Paket** (TRUMA Therme mit Anschluß für Küche und T-Raum, Dachhaube (Hebe-Kipp) 70 x 50cm mit Insektenschutz und Verdunklung Heck, Abwassertank 25 Liter rollbar, Duschausbau Waschraum Brausearmatur mit Halter und Duschvorhang, Insektenschutztür)
- stimmungsvolle Ambientebeleuchtung dimmbar
- Preis inkl. Übergabeinspektion, Transportkosten zum Ausstellungsort, TÜV/Fahrzeugbrief

Polsterausstattung: Stone Water




Weitere Fragen beantworten wir Ihnen gerne. Finanzierung möglich (auch ohne Anzahlung). Inzahlungnahme möglich!

Alle Angaben ohne Gewähr, Irrtümer und Zwischenverkauf vorbehalten.

- Dichtigkeitsgarantie 10 Jahre
- Gasheizung TRUMA Heizung S 3004
- Auflastung auf 1.700 kg*** (1.700 kg-Fahrwerk)
- Vorzeltleuchte in LED-Technik, 3. Bremsleuchte
- Holzschrank mit Ablagen, Kassetten-Toilette DOMETIC drehbar
- Aufbautür WEINSBERG TREND, Ein-Schlüssel-Schließanlage
- TÜV und Zulassungspapier, Bedienanleitung (deutsch)
- Serviceklappe 100 x 40,5 cm, Bug rechts, Serviceklappe 100 x 40,5 cm, Heck links, Gaskasten mit Außenklappe und Metallboden
- EvoPore HRC Matratze, nur Festbetten, Eckregale an der U-Sitzgruppe, Beleuchtung ohne Baldachin über Küche, Vorhang als Raumtrenner, Etagenbett (2-fach)
- Polster: STONE WATER, Schränke und Staukästen hinterlüftet, Möbeldekor: Salinas Eiche, Vinyl-Bodenbelag, Polster: FOREST
- Fenster mit Doppelverglasung getönt, vorgehängt und ausstellbar (Fenster im Küchenbereich mit Insektenschutz und Verdunklung), Dachhaube 40 x 40 cm klar, mit Insektenschutz und Verdunklung (Heck), Dachhaube 40 x 40 cm klar, mit Insektenschutz und Verdunklung (Bug), Pilzlüfter (Toilettenraum), Ausstellfenster 52 x 50 cm, mit Insektenschutz und Verdunklung (Toilettenraum), Dachhaube 40 x 40 cm klar, mit Insektenschutz und Verdunklung (Mitte)
- Gasanlage 30 mbar, Gasschlauch Ausführung D/AT/ES/FI/BE/IT/NL/DK, Gasregler Ausführung D/AT/ES/FI/BE/IT/NL/DK, Wasserversorgung mit Tauchpumpe, Wasserversorgung mit Einhebel-Mischbatterie, Zentrale Abwasserführung, ein Außenabfluss unter Boden, Frischwassertank 15 Liter
- Fahrwerk mit Längslenkerachse, Monoachser, Schwerlastkurbelstützen, Hydraulische Radstoßdämpfer, 5-Loch-Radbefestigung, Rückfahrautomatik, Handbremse servounterstützt, 14" Bereifung, Foliengrafik „WEINSBERG“, Stahlfelgen, - kein Ersatzrad -
- Pakete (Smart-Paket, Advanced-Paket)
- GFK-Dach mit reduzierter Hagelempfindlichkeit, Alu-Hammerschlag an den Seitenwänden; Bug und Heck in Glattblech
- 3-Flammen-Kocher mit Glasabdeckung, Spülbecken aus Edelstahl, versenkt, Kühlschrank 133 Liter

- Stimmungsvolle Ambientebeleuchtung, Elektro-Kupplungsstecker zum Zugfahrzeug, Jäger 13-polig, Innenbeleuchtung komplett in 12 V Ausführung, CEE-Außenanschluss für 230 V, mit Sicherungsautomat, FI-Schutzschalter, Umformer 350 VA, 230 V SCHUKO-Steckdosen Variante „D/AT/ES/FI/BE/IT/NL/DK/SE“, Leuchte im Schlafbereich bei Etagenbetten inkl. USB-Steckdose





Verkäufer

Freizeit KG Bielefeld
Freizeit KG Bielefeld
Herforder Str. 630 - 634
33729 Bielefeld

✉ bielefeld@freizeit-kg.de