

Exposé

Knaus Yaseo 500 DK LED-Umrissbeleuchtung

31.780,- €

MwSt. ausweisbar

Fahrzeug



Grundriss



Technische Daten

Modell-/Baujahr	2025
Anzahl Schlafplätze	3
Gesamtlänge	729 cm
Gesamtbreite	220 cm
Höhe	260 cm
Innenhöhe	196 cm
Umlaufmaß	997 cm
Aufbaulänge	610 cm
Masse in fahrber. Zustand	1185 kg
techn. zul. Gesamtmasse	1600 kg
Liegeflächen	Bug (200x156) Heck (199x122/108)
Kühlschrankvolumen	150 l
Gefriervolumen	10 l
Wasservorrat	45 l
Wasservorrat (ink Boiler)	50 l
Steckdosen 230V	5

Beschreibung

Dieser tolle Yaseo 500 DK steht bei uns zur Besichtigung bereit und ist zu sofort verfügbar.
Inklusive folgender Sonderausstattung:

- Plus-Paket
- Transport-Paket
- Ambiente- und Ablagenpaket
- Auflastung auf 1.600 kg (1.700 kg-Fahrwerk)
- Radzierblenden im KNAUS Design
- LED-Umrissbeleuchtung
- Combi-Außensteckdose (Strom + TV)
- Steckdosen Plus-Paket
- TÜV und Zulassungspapier



Irrtümer und Änderungen vorbehalten


Ausstattung

- Dichtigkeitsgarantie 10 Jahre
- GFK-Dach mit reduzierter Hagelempfindlichkeit, E.POWER Emblem
- Stauraumkasten Bug, Serviceklappe 70 x 30,5 cm, Bug links, Serviceklappe 70 x 30,5 cm, Bug rechts
- Schränke und Staukästen hinterlüftet, EvoPore HRC Matratze (nur im Hauptbett), Großzügiges Doppelbett, klappbar, Einzelbett / Lounge-Ecke im Heck
- Zentrale Abwasserführung, ein Außenabfluss unter Boden, TRUMA Therme mit Anschluss für Küche und T-Raum (nur 230 V Betrieb), Frischwassertank 45 Liter, Festeinbau, Heizung/Klimaanlage DOMETIC Freshwell 3000 (OEM)
- AL-KO Fahrwerk mit Schräglenkerachse, Stabilisator-Sicherheits-Kupplung, Hydraulische Radstoßdämpfer, Rückfahrautomatik, AL-KO AAA Premium Brake, Auflastung auf 1.600 kg*** (1.700 kg-Fahrwerk), Radzierblenden im KNAUS Design
- Pakete (Plus-Paket, Ambiente- und Ablagenpaket, Transport-Paket)
- Induktions-Doppelkochplatte, Kühlschrank 150 Liter Kompressor, Kassetten-Toilette DOMETIC drehbar, Multifunktionaler T-Raum mit variabler Dusche
- Vorzeltleuchte in LED-Technik, Innenbeleuchtung in LED-Technik, Schwanenhalsleuchten dimmbar und mit Nachtlicht, TV-Vorbereitung mit Steckdose und Kabelverlegung/-durchführung, KNAUS CATEYE evolution-Rückleuchte, mit exklusiver Nachtsignatur und dynamischen Blinkleuchten in Voll-LED-Technik, LED-Umrissbeleuchtung, Combi-Außensteckdose (Strom + TV), Steckdosen Plus-Paket
- Logistikpauschale (Fracht, etc.)

Irrtümer und Änderungen vorbehalten

Bilder





Verkäufer

Caravan Daalman GmbH
Verkaufsteam
Einsteinstrasse 10
49835 Wietmarschen-Lohne
✉ verkauf@daalman.de