

## Weinsberg CaraHome 650 DG

**53.900,- €**

MwSt. ausweisbar



# Technische Daten

|                                |  |
|--------------------------------|--|
| <b>Modell-/Baujahr</b>         | 2024   |
| <b>Anzahl der Achsen</b>       | 2  |
| <b>Leistung</b>                | 103 KW / 140 PS  |
| <b>km Stand</b>                | 20021 km   |
| <b>Umweltplakette</b>          | grün   |
| <b>Schadstoffklasse/-norm</b>  | Euro 6d-final  |
| <b>Basisfahrzeug</b>           | FIAT Ducato  |
| <b>Motordetails</b>            | Euro 6d-Final  |
| <b>Getriebe</b>                | Schaltgetriebe   |
| <b>Antriebsart</b>             | Frontantrieb   |
| <b>Anzahl Schlafplätze</b>     | 6  |
| <b>Gesamtlänge</b>             | 699 cm   |
| <b>Gesamtbreite</b>            | 230 cm   |
| <b>Höhe</b>                    | 320 cm   |
| <b>Innenhöhe</b>               | 200 cm   |
| <b>Aufbauart</b>               | Alkoven  |
| <b>techn. zul. Gesamtmasse</b> | 3500 kg  |
| <b>Infrastruktur</b>           | Küche<br>WC  |
| <b>Liegeflächen</b>            | Bug (184x120)<br>Alkovenbett (210x140)<br>Heck (210x141/135) |
| <b>Sitze mit Gurt</b>          | 5  |
| <b>Radstand</b>                | 380 cm   |
| <b>Anhängerlast (gebremst)</b> | 2000 kg  |
| <b>Kraftstoff</b>              | Diesel   |
| <b>Kühlschrankvolumen</b>      | 177 l  |
| <b>Wasservorrat</b>            | 124 l  |
| <b>Abwassertankvolumen</b>     | 101 l  |
| <b>Batterie</b>                | 75 Ah  |
| <b>Polster</b>                 | Active Navy  |
| <b>Steckdosen 230V</b>         | 6  |
| <b>Steckdosen USB</b>          | 1  |
| <b>Vorbesitzer</b>             | 1  |
|                                | TÜV neu, ehem. Mietfahrzeug                                  |
|                                | Doppelbett quer  |

## #17887

Alle Angaben zum Fahrzeug stehen unter dem ausdrücklichen Vorbehalt einer späteren Abänderung oder eines Irrtums, welcher trotz sorgfältiger Bearbeitung nicht immer ausgeschlossen werden kann. Hinsichtlich der Fahrzeugbeschreibung gelten bei Zustandekommen des Kaufvertrages ausschließlich die Angaben im Kaufvertrag als vereinbart. Eine auch nur stillschweigende Einbeziehung dieser Fahrzeugbeschreibung in den Vertrag findet nicht statt. Fragen Sie uns nach den Details telefonisch oder noch besser bei einer Besichtigung.

Irrtümer und Änderungen vorbehalten

- Pakete (Media-Paket, FIAT Paket – WEINSBERG CaraHome, WEINSBERG Smart-Paket I)
- Aufbauart: WEINSBERG KOMFORT, Ein-Schlüssel-Schließanlage
- 6-Gang-Schaltgetriebe, FIAT Ducato 3.500 kg\*\*\* (103 kW / 140 PS); Frontantrieb; Euro 6d-Final
- Dichtigkeitsgarantie 10 Jahre, Pannenhilfset
- TÜV und Zulassungspapier, Bedienanleitung (deutsch)
- Garagentür 80 x 110 cm, links, Service-/Stauraumklappen und Garagentür/-klappe mit Ein-Hand-Bedienung, Einfacher Zugang zu Gaskasten über Servicetür in der Seitenwand, Anordnung der Gasflaschen längs, Gaskasten für 2 x 11 kg Gasflaschen, Garagentür 80 x 110 cm, rechts, WEINSBERG Easy-Travel-Box, Serviceklappe für Easy-Travel-Box 60 x 24 cm, Bug links
- Lenkrad und Schaltknauf in Lederausführung, Traktionshilfe „Traction Plus“, inkl. Bergabfahrhilfe, Elektrische Parkbremse, Fahrradträger für 4 Räder, Heck: THULE ELITE G2, Linkslenker, ESP, ABS, Elektrische Fensterheber (Fahrer- und Beifahrertür), Halogen Serienscheinwerfer mit Tagfahrlicht, Chassis Uni-Lackierung: Weiß, Kühlergrill schwarz, mit verchromter Spange, Frontstoßfänger genarbt, unlackiert Grau, 15" Bereifung, Klimaanlage Fahrerhaus, manuell – inkl. Pollenfilter und Außentemperaturanzeige, Fahrerairbag, Beifahrerairbag, Höhenverstellung Fahrersitz, Tempomat – Cruise Control, Hill Holder (Berganfahrhilfe), Elektronische Wegfahrsperre, Elektromechanische Servolenkung, Trailer Stability Control System, Post Collision Braking System, Seitenwindassistent, Kraftstofftank 75 Liter, Fahrzeugschlüssel mit Fernbedienung zur Ver- und Entriegelung der Fahrerhaustüren, Außenspiegel manuell verstellbar, Maximale Traglast der Heckgarage: 150 kg, Breitspurfahrwerk, Kunststoff Blattfedern, Stahlfelgen, Vorbereitung für Anhängervorrichtung, Textile Verschattung für Front- und Seitenscheiben, Hinter-/Vorderachsstabilisator, Scheibenbremsen
- Ausstellfenster 70 x 40 cm (Heck links), Ausstellfenster 52 x 50 cm, mit Insektenschutz und Verdunklung (Toilettenraum), Alkovenfenster, links, Fenster mit Doppelverglasung getönt, vorgehängt und ausstellbar, mit Insektenschutz und Verdunklung, Dachhaube 40 x 40 cm klar, mit Insektenschutz und Verdunklung (Heck), Dachhaube 40 x 40 cm klar, mit Insektenschutz und Verdunklung (Mitte), Dachhaube 28 x 28 cm, mit Insektenschutz (Toilettenraum), Dachhaube 40 x 40 cm klar, mit Insektenschutz und Verdunklung (Alkoven), Alkovenfenster, rechts
- GFK-Dach mit reduzierter Hagelempfindlichkeit in Weiß, Alu-Glattblech, weiß, Widerstandsfähige Unterbodenbeschichtung, Dach- und Seitenwände in Sandwichbauweise
- Heckleuchenträger mit LED-Leuchten, Vorzeltleuchte mit Bewegungsmelder
- Möbeldekor: Tiberino, Vinyl-Bodenbelag, Belüftete Stauschränke und Truhen, Profilleisten teilweise in Echtholz
- Polster: ACTIVE NAVY, EvoPore HRC Matratze, nur Festbetten, Bettumbau der Sitzgruppe, Doppeldinette, Kopfstützen gegen Fahrtrichtung, EvoPore HRC Matratze, Alkoven-/Etagenbetten, Sicherheitsnetz an Alkoven- und Etagenbetten, Bettenumbau mit Auszug in der Sitzgruppe
- Kassetten-Toilette DOMETIC drehbar, 3-Flammen-Kocher mit Glasabdeckung, Spülbecken aus Edelstahl, versenkt, Automatische Energiewahl für Kühlschrank (AES), Gasbedienteile zentral angeordnet, Hochwertiger kugelgeführter Auszug mit Soft-Close, mit Besteckeinsatz, Küchenrückwandverkleidung aus Schichtstoff, Toilettenraum in Holz- bzw. Kunststoffoptik, Wand-/Deckenhalter für Brausekopf, Kleiderstange, Kühlschrank 177 Liter, mit Doppeltüranschlag, Duschausbau Waschraum: Brausearmatur mit Halter und Duschvorhang, Staukasten T-Raum
- Alkovenheizung, Gasschlauch Ausführung D/AT/ES/FI/BE/IT/NL/DK, Gasregler Ausführung D/AT/ES/FI/BE/IT/NL/DK, Umluftanlage 12 V, Wasserversorgung mit Tauchpumpe, Warmwasserversorgung mit Einhebel-Mischbatterie, Heizung TRUMA Combi 6, Gasanlage 30 mbar, Wasserleitungen im isolierten Bereich verlegt

- Lithium-Ionen-Bordbatterie (statt Serienbatterie), Zuschalt-/Trennautomatik für Starter- und Aufbau-Batterie, Ladeautomat elektrisch für Aufbau-/Fahrzeugbatterie, CEE-Außenanschluss für 230 V, mit Sicherungsautomat, FI-Schutzschalter, Ladebooster für Aufbau-Batterie, 230 V SCHUKO-Steckdosen Variante „D/AT/ES/FI/BE/IT/NL/DK/SE“, USB-Steckdose (1 Stück), im Bug, 230 V SCHUKO-Steckdose zusätzlich, (Küche, 1 Stück), Versenkte Halogenbeleuchtung im T-Raum, Überwiegend LED-Beleuchtung im Wohnraum
- Markise 455 x 250 cm, weiß
- Fracht Wohnmobile/Wohnwagen Knaus/Weinsberg


Irrtümer und Änderungen vorbehalten












**Verkäufer**

WVD-Südcaravan GmbH  
Herr Mathias Walther  
Hanferstraße 24 + 30  
79108 Freiburg-Hochdorf  
 [verkauf@suedcaravan.de](mailto:verkauf@suedcaravan.de)



**Verkäufer**

Herr Jürgen Bumen  
 0761/15240-82  
 0761/1524099  
 [verkauf@suedcaravan.de](mailto:verkauf@suedcaravan.de)

**Verkäufer**

Herr Luca Czech  
 0761/15240-40  
 [verkauf@suedcaravan.de](mailto:verkauf@suedcaravan.de)

**Verkäufer**

Herr Philip Buhl  
Hanferstraße 24 + 30  
 0761/1524045  
 [verkauf@suedcaravan.de](mailto:verkauf@suedcaravan.de)