

## Exposé

Dethleffs Just Camp T 6812 EB Sat+TV\*5.  
Sitzpl.\*Hubbett\* uvm

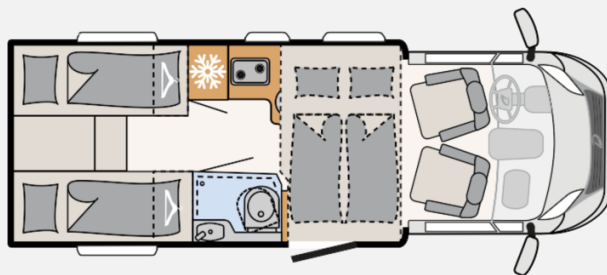
**64.600,- €**

MwSt. ausweisbar

## Fahrzeug



## Grundriss



# Technische Daten

<b>Gebrauchtfahrzeug</b>	mit Garantie
<b>Modell-/Baujahr</b>	2024
<b>Anzahl der Achsen</b>	2
<b>Leistung</b>	102 KW / 140 PS
<b>km Stand</b>	18000 km
<b>Umweltplakette</b>	grün
<b>Schadstoffklasse/-norm</b>	S4 / Euro 6d-final
<b>Basisfahrzeug</b>	Citroen Jumper
<b>Motordetails</b>	BlueHdi 2,2 l
<b>Getriebe</b>	Schaltgetriebe
<b>Antriebsart</b>	Frontantrieb
<b>Anzahl Schlafplätze</b>	5
<b>Gesamtlänge</b>	696 cm
<b>Höhe</b>	294 cm
<b>Innenhöhe</b>	213 cm
<b>Aufbauart</b>	Teilintegriert
<b>Masse in fahrber. Zustand</b>	3001 kg
<b>techn. zul. Gesamtmasse</b>	3499 kg
<b>Infrastruktur</b>	Küche WC
<b>Liegeflächen</b>	Bug (140/120x200) Seite (105/70 x 210) Heck (80 x 198) Heck (80 x 200) Heck (170x210)
<b>Sitze mit Gurt</b>	5
<b>Radstand</b>	380 cm
<b>Anhängerlast (gebremst)</b>	2000 kg
<b>Anhängerlast (ungebremst)</b>	750 kg
<b>Kraftstoff</b>	Diesel
<b>Batterie</b>	95 Ah
<b>Polster</b>	Drake
<b>Steckdosen 230V</b>	8
<b>Steckdosen 12V</b>	1
<b>Steckdosen USB</b>	4
<b>Vorbesitzer</b>	1
	TÜV neu, Gasprüfung neu
	L-Sitzgruppe
	Einzelbett, Hubbett

**Junges gebrauchtes Reisemobil Dethleffs Just Camp T6812 EB aus 1. Hand mit 5 Sitzplätze**

- Citroën Jumper Light (3.499 kg) BlueHDi 2,2 l / 121 kW / **165 PS**, 6-Gang Schaltgetriebe
- Alufelge Citroën, schwarz
- Chassis-Paket (LED Tagfahrlicht, Lederlenkrad und Schaltknauf mit Ledermanschette, Fahrerhaus Klimaanlage automatisch, Multifunktionslenkrad, Armaturenbrett mit Aluminium Applikation)
- Family-Paket T 6812, 7052 EB (Ausstellfenster in der T-Haube, Wohnraumbtür mit Fenster inkl. Verdunkelung und Zentralverriegelung (inkl. Fahrerhaustüre), Verdunklungsjalousien im Fahrerhaus, Panorama-Dachhaube 70 x 50 cm im Wohnraum, Light Moments: Indirekte Ambientebeleuchtung über den Dachstauschränken, Light Moments: Indirekte Wandflächen-Ambientebeleuchtung, Bettumbau Einzelbetten zu Doppelbett, Gemütliche L-Sitzgruppe mit freistehendem, absenkbarem Tischfuß und 2 integrierte 3-Punkt-Gurte, Stauraum-Türe links)
- elektrisches Hubbett über der Sitzgruppe
- Bettenbau Sitzgruppe quer
- Zusätzlicher Sitzplatz
- Paket One (Markise 4,0 m) (Automatische HD SAT Anlage 65 Twin, Flachbildschirm 22" HD TV (inkl. DVD-Player, HDMI, DVB-S2-Satellitenreceiver und terrestrischem DVB-T2-Receiver), Flachbildschirmhalter, Rückfahrkamera (Einfachkamera), Cassettenmarkise Omnistor 4.0 m (manuell))
- 4er Fahrradträger
- ALPINE 6,5 Navigation inkl. Rückfahrkamera
- **Ehemalige Vermietfahrzeug mit Garantie**
- **1 . Hand und MwSt ausweisbar**
- **Im Zulauf, Verfügbar ab 29.10.2025**

Änderungen, Irrtümer und Zwischenverkauf vorbehalten.

- Citroën Jumper / Opel Movano Light (3.499 kg) BlueHDi 2,2 l / 121 kW / 165 PS, 6-Gang Schaltgetriebe, Alufelge Citroën / Opel 16 Zoll, schwarz
- LED Tagfahrlicht, Lederlenkrad und Schaltknauf mit Ledermanschette, Fahrerhaus Klimaanlage automatisch, Multifunktionslenkrad, Armaturenbrett mit Aluminium Applikation, Verdunklungsjalousien im Fahrerhaus, Zusätzlicher Sitzplatz, Dieseltank 90 Liter inkl. 19L AdBlue Tank, Radioantenne DAB+ im rechten Außenspiegel integriert, Fahrerhaus Klimaanlage manuell, Frontantrieb, Fahrer- und Beifahrerairbag, Captain Chair, Doppelarmlehnen, drehbar inkl. Höhe- und Neigeverstellung für Fahrer- und Beifahrersitz, ABS (Anti-Blockiersystem) / EBD (Elektronische Bremskraftverteilung), Kühlergrill verchromt, Außenspiegel el. verstell- und beheizbar inkl. Totwinkelspiegel und integriertem Blinker, Vorbereitung für Radiosystem inkl. Lautsprechern im Fahrerhaus, Verbreiterte Hinterachse, Außenfarbe Chassis Polar Weiß, Cup Holder im Armaturenbrett mittig, Fix&Go Kit (Reifenreparaturset), Instrumententafel mit Chromringen, Tempomat, Wegfahrsperr, ESP inkl. ASR, Traction Plus, Hill Holder und Hill Descent Control, Lackierter Stoßfänger und Türgriffe in Weiß, Schmutzfänger an Hinterachse, Tagfahrlicht im Scheinwerfer integriert
- Ausstellfenster in der T-Haube, Wohnraumbtür mit Fenster inkl. Verdunkelung und Zentralverriegelung (inkl. Fahrerhaustüre), Panorama-Dachhaube 70 x 50 cm im Wohnraum, Stauraum-Türe links, Cassettenmarkise Omnistor 4.0 m (manuell), Fahrradhalter für 3 Fahrräder (Heckmontage), Große Heckgarage: rechte Garagentüre mit Dreh-/Spannverschluss, Heckabsenkung (150 kg Flächenlast), Anti-Rutsch-Oberfläche, beheizt, Zurrleisten, beleuchtet, 1x 230 V Steckdose, Dethleffs Exklusiv Heckleuchenträger mit 3. Bremsleuchte, 70 cm breite Wohnraumbtür, Lifetime Aufbautechnologie: Bewährte zuverlässige Boden- und Aufbaukonstruktion mit hervorragender Isolation, Fliegengitter-Aufbaubtür, Seitenwände und Heckwand aus widerstandsfähiger HighGloss GFK mit glatter, glänzender Oberfläche, GFK Dach, Bodenstärke: 49 mm, Seitenwandstärke: 34 mm und Dachstärke: 35 mm, Dachhaube 40 x 40 cm über der Sitzgruppe, EPS Aufbau-Isolierung
- Außenlackierung Aufbau weiß
- Holzdekor Noce Nagano, Wohnwelt Drake
- Heckbetten mit ergonomischen Holzlattenrosten und 150 mm starken 7-Zonen Premium Matratzen aus klimaregulierendem Material



- Chassis-Paket ( )
- **Family-Paket T 6812, 7052 EB** (Light Moments: Indirekte Ambientebeleuchtung über den Dachstauschränken, Light Moments: Indirekte Wandflächen-Ambientebeleuchtung, Bettumbau Einzelbetten zu Doppelbett, Gemütliche L-Sitzgruppe mit freistehendem, absenkbarem Tischfuß und 2 integrierte 3-Punkt-Gurte)
- **Paket X (Markise 4,0 m)** (Rückfahrkamera (Einfachkamera))
- elektrisches Hubbett über der Sitzgruppe, Bettenbau Sitzgruppe quer, Dachschrankklappen leise schließend (Softclose), Einzelbetten hochgesetzt inkl. komfortablen Aufstiegsstufen, Sitzgruppe mit einhängbarem und erweiterbarem Tisch und 2 integrierte 3-Punkt-Gurte
- ABS, Airbag Beifahrer, Airbag Fahrer, Alufelgen, Außenspiegel beheizbar, Außenspiegel elektrisch, Elektr. Fensterheber, ESP inkl. Hill-Holder, Rußpartikelfilter, Servolenkung, Tagfahrlicht, Zentralverriegelung
- Ausstattung mit Schränken, Abstellflächen, großen Spiegeln, Becher- und Toilettenpapierhalter, Schwenk-Toilettenraum zur optimalen Platzausnutzung
- Gas Warmluftheizung 6 kW mit Warmwasserboiler, Heizung in der Sitzgruppe, zur optimalen Wärmeverteilung, verbaut
- Zuschalt-/Trennautomatik für Starter- und Aufbauatterie sowie Kühlschrank, Bord-Control-Panel, Baldachin mit Spots über der Aufbauattie, Aufbauatterie AGM, 95 Ah, LED-Beleuchtung im gesamten Fahrzeug, EBL mit integriertem Überspannungsschutz und separatem FI Schutzschalter, Vorzeltleuchte 12 V, Steckdosenanzahl 1x 12V, 8x 230V, 4x USB
- Tauchwasserpumpe, Frischwassertank im isolierten und beheizten Bereich
- Stauraum für 2 Gasflaschen mit je 11 kg Füllgewicht
- Fahrradträger für 4 Räder, GFK-Dach, Markise, Verdunkelungs- und Fliegenschutzrollos, 2. Garagentür, Ausstellfenster, Einstiegstufe elektrisch, Vorzeltleuchte
- Fahrerhaus-Verdunklungssystem, Fahrerhaussitze drehbar, LED-Beleuchtung
- Gasheizung
- AES-Kühlschrank, Kühlschrank mit Frostfach, MultiFlex Schienensystem inkl. Haken (weiteres Zubehör über Dethleffs Original Zubehör), Gourmet-Küche: 2-Flamm-Kocher, großzügige Schubladen, Besteckeinsatz, Abfalleimer und großzügige Arbeitsfläche, Raumhoher Kühlschrank mit separatem Frosterfach und automatischer Energiewahl (AES) (137 l)
- Cassetten-Toilette, Frischwassertank, Warmwasser
- Android Auto, Apple CarPlay, Bluetooth Fahrerhaus, DAB Radio, Navigationssystem, Radio/Tuner, Rückfahrkamera, SAT-Anlage automatisch, TV
- Nichtraucherfahrzeug

Änderungen, Irrtümer und Zwischenverkauf vorbehalten.









**Verkäufer**

Die Wohnmobil Vermittler  
Herr Martin Tolhuysen  
Westfalenstraße 7  
48529 Nordhorn  
  
✉ info@wohnmobil-vermittler.de

**Verkäufer**

Herr Jörg Tolhuysen  
Westfalenstraße 7  
  
☎ +49 5921 370 300 7  
  
✉ info@wohnmobil-vermittler.de