
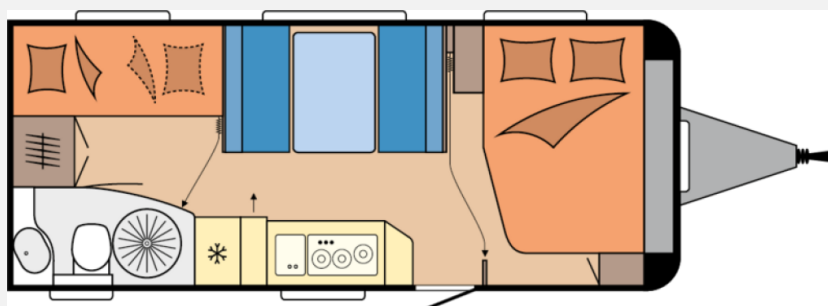


BILDER FOLGEN



Auf Wunsch senden wir
Ihnen vorab weitere Bilder
zu



Technische Daten

Modell-/Baujahr	2026
Anzahl der Achsen	1
Anzahl Schlafplätze	5
Gesamtlänge	743 cm
Gesamtbreite	250 cm
Höhe	264 cm
Innenhöhe	195 cm
Umlaufmaß	1003 cm
Aufbaulänge	626 cm
Masse in fahrber. Zustand	1491 kg
techn. zul. Gesamtmasse	1700 kg
max. Auflastung	2000 kg
Infrastruktur	Küche WC
Liegeflächen	Seite (198x112) Heck (200x138/ 109) Etagenbett (2 x 185x70)
Heizung	Heizung TRUMA Combi 6 inkl. 10-Liter-Warmwasseraufbereitung und Frostwächterventil
Kühlschrankvolumen	133 l
Gefriervolumen	12 l
Wasservorrat	47 l
Abwassertankvolumen	23 l
Steckdosen 230V	8
Farbe	weiß
	Mittelsitzgruppe
	Doppel-/franz. Bett

Sonderausstattung ab Werk:

> Auflastung 2.000 kg inkl. LM-Felgen Silber

zul.Gesamtgewicht 2.000 kg


Modell 2026

Irrtümer und Änderungen vorbehalten

- Auflastung mit technischer Änderung für Einachser auf 2.000 kg, inkl. Leichtmetallfelgen Silber
- Zulassungsdokumente
- Vorbereitung Dachklimaanlage, Heizung TRUMA Combi 6 inkl. 10-Liter-Warmwasseraufbereitung und Frostwächter-ventil
- Französisches Bett, Bettaufsteller für Lattenrost mit Gasdruckdämpfer für französische Betten und Queens-betten, Federkernmatratzen bei Einzelbetten, französischem Bett und Queensbett, Kinderbett, 2-stöckig mit Rausfallschutz und Leiter
- Vorhängefenster in Milchglasoptik, ausstellbar, Drehtoilette THETFORD, Holzrost für Duschwanne, Waschraum mit separater Dusche
- Hängeschränke mit viel Stauraum und Soft-Close-Klappen, Ulme Baron / Weiß Matt / Grace / Grau, Kleiderschrank mit Innenbeleuchtung, Staufach unter Sitzgruppe, Leseleuchten im Schlafbereich, Einsäulenhubtisch, Leseleuchten in der Sitzgruppe, Kinderbettleuchten, dimmbar mit Nachtlicht und USB A/C-Anschlüssen, Zesto
- Abwassertank, 23,5 Liter, rollbar, Tauchpumpe, Gasregler mit Überdrucksicherung (DIN EN 12 864) und Schlauchleitung, Gasverteiler in Küchenzeile, Antennensteckdose mit Koaxialkabelverlegung, Bedienpanel für Beleuchtungssystem und Tankanzeige, FI-Schutzschalter, Lichtschalter für Kinder, PKW-Anschlusstecker JAEGER, 13-polig, Rauchmelder, Frischwassertank, 47 Liter, Elektronisch geregelte 12 V- / 350 VA-Stromversorgung
- 3. Bremsleuchte, Antischlinger-Kupplung KNOTT, Auflaufbremssystem KNOTT ANS mit automatischer Bremsnachstellung, Buglaufrad, Deichselabdeckung, Ein-Schlüssel-Schließsystem, Nebelschlussleuchte, Radstoßdämpfer, Reifenreparaturset, Schwerlaststützen, Zulassung für Tempo 100, Stahlfelgen Silber mit Radzierblenden
- Vorhängefenster, ausstellbar, doppelt verglast und getönt, Kombikassetten mit Verdunkelungs- und Insektenschutzrollo, für alle Fenster, Dachhaube DOMETIC SEITZ, Midi-Heki 700 x 500 mm, mit Verdunkelungs- und Insektenschutzplissee im Wohnraum, Eingangstür einteilig, extrabreit mit Dreifachverriegelung, Fenster, Abfalleimer, Staufächern und Insektenschutzplissee im Türrahmen, Ausführung modellabhängig, Einstiegstritt, Gasflaschenkasten, passend für 2 x 11-kg-Flaschen, Integrierte Vorzeltleiste, LED-Vorzeltleuchte, Radkästen, wärmegeklämt, Radkastenblende mit Gummilippe für Windschürze, Regenmarkisenleiste mit Wasserablauf, Bug / Heck, Stauraumklappe, THETFORD mit Zentralverschluss, 752 x 310 mm, abschließbar, Winterbelüftung für Sitzgruppe, Stauschränke und Betten, Dachhaube DOMETIC SEITZ, Mini-Heki 400 x 400 mm, mit Verdunkelungs- und Insektenschutzplissee im Schlafbereich, Einstieggriff, Bugfenster mit vollintegriertem Verdunkelungs- und Insektenschutzplissee, Dachhaube DOMETIC SEITZ, Mini-Heki 400 x 400 mm, mit Verdunkelungs- und Insektenschutzplissee im Kinderschlafraum
- Gasheizung
- Kocher und Spüle aus Edelstahl, mit 3-Flammkocher, elektrischer Zündung und zweiteiliger Glasabdeckung, Besteckeinsatz, Küchenrückwand mit vollintegriertem Verdunkelungs- und Insektenschutzrollo, Küchenleuchte, 230-V-Steckdosen und USB-Ladesteckdose, Küchenleuchte und separate Steckdosen, inkl. USB A/C-Anschlüssen, Schubladen in Komfortgröße mit Vollauszug, Soft-Close und Push-Lock-Verschläßen, Kühlschrank DOMETIC, 133 Liter, 10er-Serie, inkl. 12-Liter-Frosterfach, mit Doppelanschlag, Absorbertechnik, Staukorbschrank mit Apothekerauszug
- Steuerung für Bordtechnik über Hobby-Bedienpanel und Bluetooth per App, inkl. HOBBY CONNECT
- Frachtpauschale inkl. Einweisung und Fahrzeugdokumentation

Irrtümer und Änderungen vorbehalten

Verkäufer

Hobby Caravan Center Wusterhausen, Inh.Uwe Scheurell
Frau Simone Scheurell
Winkelweg 1c/ an der B 5
16868 Wusterhausen (Dosse)
 info@caravan-wusterhausen.de

Verkäufer

Herr Chris Scheurell
Winkelweg 1 c
 033979 / 5009811
 chris.scheurell@caravan-wusterhausen.de