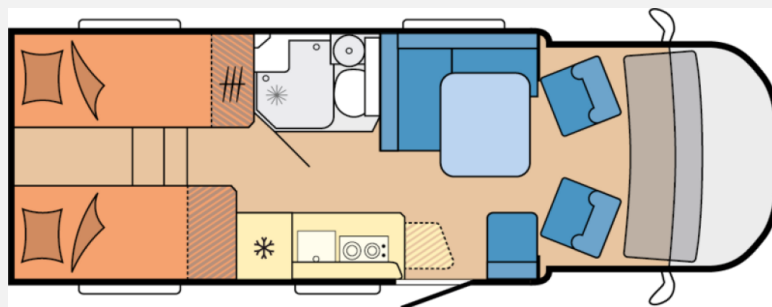


# Hobby MAXIA T 710 GE

**86.690,- €**

MwSt. ausweisbar



## Technische Daten

<b>Modell-/Baujahr</b>	2026
<b>Anzahl der Achsen</b>	2
<b>Leistung</b>	132 KW / 180 PS
<b>Basisfahrzeug</b>	Fiat
<b>Motordetails</b>	2.184 ccm, 132 kW / 180 PS, Euro 6 EB, mit 8-Gang-Automatikgetriebe (inklusive FIAT Tiefrahmen-Chassis Maxi, 4.400 kg)
<b>Getriebe</b>	Automatik
<b>Antriebsart</b>	Frontantrieb
<b>Anzahl Schlafplätze</b>	2
<b>Gesamtlänge</b>	714 cm
<b>Gesamtbreite</b>	240 cm
<b>Höhe</b>	288 cm
<b>Innenhöhe</b>	205 cm
<b>Aufbauart</b>	Teilintegriert
<b>Masse in fahrber. Zustand</b>	3189 kg
<b>techn. zul. Gesamtmasse</b>	4400 kg
<b>Infrastruktur</b>	WC
<b>Liegeflächen</b>	Bug (160x74) Seite (212x122) Heck (209x80; 194 x 80)
<b>Sitze mit Gurt</b>	4
<b>Radstand</b>	403 cm
<b>Anhängerlast (gebremst)</b>	1750 kg
<b>Kraftstoff</b>	Diesel
<b>Heizung</b>	Heizung TRUMA Combi 6 inkl. 10-Liter-Warmwasseraufbereitung und Frostwächterventil
<b>Kühlschrankvolumen</b>	133 l
<b>Wasservorrat</b>	100 l
<b>Abwassertankvolumen</b>	96 l
<b>Steckdosen 230V</b>	6
<b>Steckdosen 12V</b>	2
<b>Steckdosen USB</b>	3

## Hobby Maxia T 710 GE Modell 2026

Folgende Optionen sind Serienmäßig verbaut:

- Triebkopflackierung Schwarz
- Zulassung für 4 Personen
- Bicolor Leichtmetallfelgen 16"
- FIAT Tiefrahmen-Chassis Maxi, 4.400 kg (nur in Verbindung mit 180-PS-Motor)
- Zusatzsteckdosen, 1 x 12 V
- Zusatzsteckdosen, 2 x 230 V
- Zusatzsteckdosen, 2 x USB A / C
- Vorbereitung Dachklimaanlage
- Warmwasserversorgung in Küche und Bad
- LCD-Bedienpanel TRUMA Combi CP Plus
- Heizung TRUMA Combi 6 inkl. 10-Liter-Warmwasseraufbereitung und Frostwächterventil
- Heckabsenkung mit XPS-Wärmedämmung
- Heckgarage, isoliert und beheizt, mit robuster Bodenbeschichtung
- Zurrschienen und -ösen in der Garage
- Garagentür / Stauraumklappe auf Beifahrerseite mit Gasdruckdämpfern
- Garagentür / Stauraumklappe auf Fahrerseite mit Gasdruckdämpfern
- Kompaktwaschraum mit integrierter Dusche
- Drehtoilette THETFORD
- Duschabtrennung
- Duschsäule mit Duscharmatur und Staufächern
- Spiegelschrank
- Wäscheleine, ausziehbar
- Einzelbetten
- Lichtschalter im Schlafbereich
- Umlaufende Hängeschränke über Bett
- Kaltschaummatratze(n)
- Lattenrostsystem GOODSIDE®
- Bettverbreiterung inkl. Kaltschaummatratze und Leiter
- Wäschefach unter Bett
- ABS Antiblockiersystem
- ESP inkl. ASR, Hillholder und intelligenter Traktionskontrolle
- Paket "Safety" (inkl. autom. Bremssystem mit Fußgängererkennung, Regen- und Lichtsensor, Spurhalteassistent, Verkehrsschilderkennung, Fahrerermüdigkeitserkennung und intelligentem Geschwindigkeitsassistent)
- Post Collision Braking System
- Reifendruckkontrollsystem
- Seitenwindassistent
- Tempomat inkl. adaptiver Tempomat >30 km/h
- Trailer Stability Assistent
- Cupholder
- Fahrer- und Beifahrersitz drehbar
- Fahrer- und Beifahrersitz mit Wohnraumstoff bezogen

- USB-Ladesteckdose (USB-A / USB-C)
- Verdunkelungssystem DOMETIC für Front- und Seitenscheiben im Fahrerhaus
- Fußmatte im Fahrerhaus
- Dachfenster, ausstellbar, doppelt verglast und getönt
- Fahrer- und Beifahrersitz mit Armlehnen „Captain´s Chair“ mit Lordosenstütze, höhenverstellbar
- Umlaufendes Regalbord
- Hängeschränke mit viel Stauraum
- Graphitgrau / Rochefort Nussbaum / Uni Grigio
- Kos
- Schwellenloser Übergang vom Fahrerhaus zum Wohnraum
- Arbeitsflächenbeleuchtung in der Küche
- Lesespots im Schlafbereich
- Ambientebeleuchtung, Ausführung modellabhängig
- Kleiderschrank mit Innenbeleuchtung
- L-Sitzgruppe mit Säulenhubtisch, 360° schwenkbar, Ausführung modellabhängig
- Beleuchtung in der Garage
- Deckenleuchte im Wohn- und Schlafbereich
- Lesespots in Sitzgruppe
- Tandemtauchpumpe
- Gasregler mit Überdrucksicherung (DIN EN 12 864) und Schlauchleitung
- Bordbatterie Dual AGM, 12 V / 95 Ah
- 2-in-1 Kombi-Ladegerät DOMETIC (Ladegerät / Ladebooster)
- Rauchmelder
- Stromversorgung, 12 V / 230 V
- USB-Doppelladesteckdose A / C, 1x für Wohnbereich
- Vorbereitung für Solaranlage
- Zusatzsteckdosen (1 x 12 V / 2 x 230 V / 2 x Kombi USB A / C)
- Abwassertank, 96 Liter, isoliert und beheizt
- Frischwassertank, 10 / 100 Liter, frostgeschützt
- Frostgeschützte Installationen im Fußbodenpodest
- Gasverteiler in Küchenzeile
- Steckdosen in der Garage, 12 V / 230 V
- Allwetter-Bereifung mit Alpine Symbol
- 2.184 ccm, 132 kW / 180 PS, Euro 6 EB, mit 8-Gang-Automatikgetriebe (inklusive FIAT Tieffahrlen-Chassis Maxi, 4.400 kg)
- Außenspiegel, elektrisch verstell- und beheizbar
- Fahrer- und Beifahrerairbag
- Halogenscheinwerfer mit Tagfahrlicht
- Nebelscheinwerfer mit Kurvenlicht
- Klimaanlage, manuell mit Pollenfilter im Fahrerhaus
- Lackierte Stoßfänger inkl. Skid-plate
- Lenkrad mit Bedienelementen
- Lenkrad und Schaltknäuf in Lederausführung und Armaturenbrett in Techno Trim
- Radioantenne (DAB)
- Reifenreparaturset

- Schmutzfänger, vorne
- Warndreieck und Verbandkasten
- Wegfahrsperre, elektronisch
- Zentralverriegelung mit Fernbedienung
- Paket "Lounge" (inkl. elektronisch regelbarer Klimaanlage mit Pollenfilter, induktiver Smartphone Ladefunktion, digitaler Instrumentenanzeige als 7" TFT-Farbdisplay)
- Außenspiegel, verlängert
- Rahmenfenster, ausstellbar, doppelt verglast und getönt
- Kombikassetten mit Verdunkelungs- und Insektenschutzplissee, für alle Fenster
- Dachhaube DOMETIC SEITZ, Mini-Heki 400 x 400 mm, mit Verdunkelungs- und Insektenschutzplissee im Schlafbereich
- Dachhaube DOMETIC SEITZ, Midi-Heki 700 x 500 mm, mit Verdunkelungs- und Insektenschutzplissee im Wohnraum
- Gasflaschenauszug, passend für 2 x 11-kg-Flaschen
- Winterbelüftung für Sitzgruppe, Stauschränke und Betten
- Anbaumarkise THULE OMNISTOR, Breite 400 cm, Ausfahrtiefe 250 cm
- Dachhaube DOMETIC SEITZ, Mini-Heki 400 x 400 mm, mit Verdunkelungs- und Insektenschutzplissee im Waschraum
- Eingangstür, extrabreit mit Doppelverriegelung, Fenster, Abfalleimer und Staufächern, lichtet Maß: 605 x 1.740 mm
- Einstiegsgriff
- GFK-Boden mit XPS-Wärmedämmung
- GFK-Dach für optimalen Hagelschutz
- Heckverstärkung für Fahrradträger
- Insektenschutz für Eingangstür
- LED-Einstiegsleuchte
- Schürzenleisten aus Aluminium
- Rahmenfenster, ausstellbar, doppelt verglast und getönt, auf der Fahrerseite im Schlafbereich
- Rahmenfenster, ausstellbar, doppelt verglast und getönt, auf der Beifahrerseite im Schlafbereich
- Einstiegsstufe doppelt, elektrisch ausfahrbar
- Arbeitsplattenerweiterung
- Besteckeinsatz
- Küchensteckdose
- Kühlschrank (AES) DOMETIC, 133 Liter, mit Doppelanschlag, Absorbertechnik
- Gewürzborde
- Küche mit Schubladen in Komfortgröße mit Vollauszug und Soft-Close
- Kocher aus Edelstahl mit 2-Flammen, elektrischer Zündung und Glasabdeckung
- Spüle aus Edelstahl mit Glasabdeckung
- Steuerung für Bordtechnik über Hobby-7" Touch-Bedienpanel und Bluetooth per App, inkl. HOBBY CONNECT
- Radio PIONEER, 9" Touchscreen inkl. Apple Car Play / Android Car und Rückfahrkamera
- TV-Anschluss, inkl. 12 V / 230 V und Antennensteckdose
- Vorbereitung für SAT-Anlage
- Lautsprecher für Sitzgruppe, zwei Stück

**Die Fracht ist im Preis inklusive!**

**Unverbindliche Preisempfehlung: 90.303,-€**

Unser Verkaufsteam berät Sie sehr gerne

Tel.: 02161 / 3006 63 Herr Greven

Tel.: 02161 / 3006 10 Herr Lubowitzki

Tel.: 02161 / 3006 22 Herr Camps

Inzahlungnahme Ihres Gebrauchten und Finanzierung möglich.

Irrtümer und Zwischenverkauf vorbehalten.

Die Fahrzeugbeschreibung dient lediglich der allgemeinen Identifizierung des Fahrzeuges und stellt keine Gewährleistung im kaufrechtlichen Sinne dar. Ausschlaggebend sind die Vereinbarungen in der Auftragsbestätigung oder im Kaufvertrag. Öffnungszeiten: (Mo.-Fr. von 09.00-18.00 Uhr)

(Sa. von 09.00-15.00 Uhr)

(So. von 11.00-15.00 Uhr kein Verkauf, keine Beratung)

Irrtümer und Änderungen vorbehalten

## Ausstattung

- Triebkopfackierung Schwarz
- Zulassung für 4 Personen
- Bicolor Leichtmetallfelgen 16", FIAT Tiefrahmen-Chassis Maxi, 4.400 kg (nur in Verbindung mit 180-PS-Motor)
- Zusatzsteckdosen, 1 x 12 V, Zusatzsteckdosen, 2 x 230 V, Zusatzsteckdosen, 2 x USB A / C
- Vorbereitung Dachklimaanlage, Warmwasserversorgung in Küche und Bad, LCD-Bedienpanel TRUMA Combi CP Plus, Heizung TRUMA Combi 6 inkl. 10-Liter-Warmwasseraufbereitung und Frostwächterventil
- Heckabsenkung mit XPS-Wärmedämmung, Heckgarage, isoliert und beheizt, mit robuster Bodenbeschichtung, Zurrseilen und -ösen in der Garage, Garagentür / Stauraumklappe auf Beifahrerseite mit Gasdruckdämpfern, Garagentür / Stauraumklappe auf Fahrerseite mit Gasdruckdämpfern
- Kompaktwaschraum mit integrierter Dusche, Dreitoilette THETFORD, Duschabtrennung, Duschsäule mit Duscharmatur und Staufächern, Spiegelschrank, Wäscheleine, ausziehbar
- Einzelbetten, Lichtschalter im Schlafbereich, Umlaufende Hängeschränke über Bett, Kaltschaummatratze(n), Lattenrostsystem GOODSIDE®, Bettverbreiterung inkl. Kaltschaummatratze und Leiter, Wäschefach unter Bett
- ABS Antiblockiersystem, ESP inkl. ASR, Hillholder und intelligenter Traktionskontrolle, Paket "Safety" (inkl. autom. Bremssystem mit Fußgängererkennung, Regen- und Lichtsensor, Spurhalteassistent, Verkehrsschilderkennung, Fahrermüdigkeitserkennung und intelligentem Geschwindigkeitsassistent), Post Collision Braking System, Reifendruckkontrollsystem, Seitenwindassistent, Tempomat inkl. adaptiver Tempomat >30 km/h, Trailer Stability Assistent
- Cupholder, Fahrer- und Beifahrersitz drehbar, Fahrer- und Beifahrersitz mit Wohnraumstoff bezogen, USB-Ladesteckdose (USB-A / USB-C), Verdunkelungssystem DOMETIC für Front- und Seitenscheiben im Fahrerhaus, Fußmatte im Fahrerhaus, Dachfenster, ausstellbar, doppelt verglast und getönt, Fahrer- und Beifahrersitz mit Armlehnen „Captain´s Chair“ mit Lordosenstütze, höhenverstellbar, Umlaufendes Regalbord
- Hängeschränke mit viel Stauraum, Graphitgrau / Rochefort Nussbaum / Uni Grigio, Kos, Schwellenloser Übergang vom Fahrerhaus zum Wohnraum, Arbeitsflächenbeleuchtung in der Küche, Lesespots im Schlafbereich, Ambientebeleuchtung, Ausführung modellabhängig, Kleiderschrank mit Innenbeleuchtung, L-Sitzgruppe mit Säulenhubtisch, 360° schwenkbar, Ausführung modellabhängig, Beleuchtung in der Garage, Deckenleuchte im Wohn- und Schlafbereich, Lesespots in Sitzgruppe
- Tandemtauchpumpe, Gasregler mit Überdrucksicherung (DIN EN 12 864) und Schlauchleitung, Bordbatterie Dual AGM, 12 V / 95 Ah, 2-in-1 Kombi-Ladegerät DOMETIC (Ladegerät / Ladebooster), Rauchmelder, Stromversorgung, 12 V / 230 V, USB-Doppelladesteckdose A / C, 1x für Wohnbereich, Vorbereitung für Solaranlage,





Zusatzsteckdosen (1 x 12 V / 2 x 230 V / 2 x Kombi USB A / C), Abwassertank, 96 Liter, isoliert und beheizt, Frischwassertank, 10 / 100 Liter, frostgeschützt, Frostgeschützte Installationen im Fußbodenpodest, Gasverteiler in Küchenzeile, Steckdosen in der Garage, 12 V / 230 V

- Allwetter-Bereifung mit Alpine Symbol, 2.184 ccm, 132 kW / 180 PS, Euro 6 EB, mit 8-Gang-Automatikgetriebe (inklusive FIAT Tiefrahmen-Chassis Maxi, 4.400 kg), Außenspiegel, elektrisch verstell- und beheizbar, Fahrer- und Beifahrerairbag, Halogenscheinwerfer mit Tagfahrlicht, Nebelscheinwerfer mit Kurvenlicht, Klimaanlage, manuell mit Pollenfilter im Fahrerhaus, Lackierte Stoßfänger inkl. Skid-plate, Lenkrad mit Bedienelementen, Lenkrad und Schaltknauf in Lederausführung und Armaturenbrett in Techno Trim, Radioantenne (DAB), Reifenreparaturset, Schmutzfänger, vorne, Warndreieck und Verbandkasten, Wegfahrsperr, elektronisch, Zentralverriegelung mit Fernbedienung, Paket "Lounge" (inkl. elektronisch regelbarer Klimaanlage mit Pollenfilter, induktiver Smartphone Ladefunktion, digitaler Instrumentenanzeige als 7" TFT-Farbdisplay), Außenspiegel, verlängert
- Rahmenfenster, ausstellbar, doppelt verglast und getönt, Kombikassetten mit Verdunkelungs- und Insektenschutzplissee, für alle Fenster, Dachhaube DOMETIC SEITZ, Mini-Heki 400 x 400 mm, mit Verdunkelungs- und Insektenschutzplissee im Schlafbereich, Dachhaube DOMETIC SEITZ, Midi-Heki 700 x 500 mm, mit Verdunkelungs- und Insektenschutzplissee im Wohnraum, Gasflaschenauszug, passend für 2 x 11-kg-Flaschen, Winterbelüftung für Sitzgruppe, Stauschränke und Betten, Anbaumarkise THULE OMNISTOR, Breite 400 cm, Ausfahrtiefe 250 cm, Dachhaube DOMETIC SEITZ, Mini-Heki 400 x 400 mm, mit Verdunkelungs- und Insektenschutzplissee im Waschraum, Eingangstür, extrabreit mit Doppelverriegelung, Fenster, Abfall-eimer und Staufächern, lichtet Maß: 605 x 1.740 mm, Einstiegsgriff, GFK-Boden mit XPS-Wärmedämmung, GFK-Dach für optimalen Hagelschutz, Heckverstärkung für Fahrradträger, Insektenschutz für Eingangstür, LED-Einstiegsleuchte, Schürzenleisten aus Aluminium, Rahmenfenster, ausstellbar, doppelt verglast und getönt, auf der Fahrerseite im Schlafbereich, Rahmenfenster, ausstellbar, doppelt verglast und getönt, auf der Beifahrerseite im Schlafbereich, Einstiegsstufe doppelt, elektrisch ausfahrbar
- Arbeitsplattenerweiterung, Besteckeinsatz, Küchensteckdose, Kühlschrank (AES) DOMETIC, 133 Liter, mit Doppelanschlag, Absorbertechnik, Gewürzborde, Küche mit Schubladen in Komfortgröße mit Vollauszug und Soft-Close, Kocher aus Edelstahl mit 2-Flammen, elektrischer Zündung und Glasabdeckung, Spüle aus Edelstahl mit Glasabdeckung
- Steuerung für Bordtechnik über Hobby-7" Touch-Bedienpanel und Bluetooth per App, inkl. HOBBY CONNECT, Radio PIONEER, 9" Touchscreen inkl. Apple Car Play / Android Car und Rückfahrkamera, TV-Anschluss, inkl. 12 V / 230 V und Antennensteckdose, Vorbereitung für SAT-Anlage, Lautsprecher für Sitzgruppe, zwei Stück

Irrtümer und Änderungen vorbehalten

## Bilder





## Verkäufer

Camping Krings GmbH & Co. KG  
Herr Bernd Kaminski  
Monschauer Str. 10-32  
41068 Mönchengladbach

✉ [info@camping-krings.de](mailto:info@camping-krings.de)