

Exposé

Hobby Excellent Edition 540 WLU Modell 2026


32.999,- €

MwSt. ausweisbar

Fahrzeug



Grundriss



Technische Daten

Modell-/Baujahr	2026
Anzahl der Achsen	1
Anzahl Schlafplätze	4
Gesamtlänge	731 cm
Gesamtbreite	230 cm
Höhe	264 cm
Innenhöhe	195 cm
Umlaufmaß	989 cm
Aufbaulänge	613 cm
Masse in fahrber. Zustand	1390 kg
techn. zul. Gesamtmasse	1800 kg
Zuladung	410 kg
Infrastruktur	WC
Heizung	Truma Combi 6
Kühlschrankvolumen	133 l
Wasservorrat	47 l
Wasservorrat (ink Boiler)	10 l
Abwassertankvolumen	23 l
Polster	Nyo
Steckdosen 230V	9
Farbe	weiß
	Einzelbett

Hobby Excellent Edition 540 WLU, Modell 2026 - mit umfangreicher Serienausstattung wie z.B.

Chassis / Sicherheit

- Buglaufgrad, Deichselabdeckung, Ein-Schlüssel-Schließsystem
- Bremsleuchte integriert, Nebelschlussleuchte
- Radstoßdämpfer, Reifenreparaturset, Schwerlaststützen
- Stützlastanzeige am Buglaufgrad, Zulassung für Tempo 100
- Antischlinger-Kupplung KNOTT, Auflaufbremssystem KNOTT ANS mit automatischer Bremsnachstellung
- Auflaufbremssystem KNOTT ANS mit automatischer Bremsnachstellung

Felgen

- Stahlfelgen Silber mit Radzierblenden

Fenster

- Vorhängefenster, ausstellbar, doppelt verglast und getönt
- Panorama-Bugfenster mit vollintegriertem Verdunkelungs- und Insektenschutzrollo
- Kombikassetten mit Verdunkelungs- und Insektenschutzrollo, für alle Fenster

Aufbau

- Dachhaube DOMETIC SEITZ, Midi-Heki 700 x 500 mm, mit Verdunkelungs- und Insektenschutzplissee im Wohnraum
- Dachhaube DOMETIC SEITZ, Mini-Heki 400 x 400 mm, mit Verdunkelungs- und Insektenschutzplissee im Schlafbereich
- Dachhaube DOMETIC SEITZ, Micro-Heki 280 x 280 mm, mit Verdunkelungs- und Insektenschutzplissee im Waschaum
- Winterbelüftung für Sitzgruppe, Stauschränke und Betten, Eingangstür einteilig, extrabreit mit Dreifachverriegelung, Fenster
- Abfalleimer, Staufächern und Insektenschutzplissee im Türrahmen, Ausführung modellabhängig, Einstiegsgriff
- Einstiegstritt, Integrierte Vorzeltleiste, Regenmarkisenleiste mit Wasserablauf, Bug / Heck, Radkästen, wärme-gedämmt
- Radkastenblende mit Gummilippe für Windschürze, LED-Vorzeltleuchte, Gasflaschenkasten, passend für 2 x 11-kg- Flaschen
- Stauraumklappe MAXI, THETFORD mit Zentralverschluss, 1.000 x 300 mm, abschließbar

Wohnraum

- Einsäulenhubtisch, Kleiderschrank mit Innenbeleuchtung
- Hängeschränke mit viel Stauraum und Soft-Close-Klappen
- Staufach unter Sitzgruppe

Möbeldekor

- Cape Town /Weiß Matt / Grau

Polsterkombinationen

- ?Nyo? mit Dekokissen

Küche

- Kühlschrank DOMETIC, 133 Liter, 10er-Serie, inkl. 12-Liter-Frosterfach, mit Doppelanschlag, Absorbertechnik
- Kocher und Spüle aus Edelstahl, mit 3-Flammkocher, elektrischer Zündung und zweiteiliger Glasabdeckung
- Schubladen in Komfortgröße mit Vollauszug, Soft-Close und Push-Lock-Verschlüssen
- Besteckeinsatz, Handtuchhalter, Küchenrückwand mit vollintegriertem Verdunkelungs- und Insektenschutzrollo
- Küchenleuchte, 230-V-Steckdosen und USB-Ladesteckdose
- Küchenleuchte und separate Steckdosen

Schlafen

- Einzelbetten, Federkernmatratzen bei Einzelbetten, französischem Bett und Queensbett

- Betaufsteller für Lattenrost für Einzelbetten, mechanisch

Bad

- Heckwaschraum mit separater Duschkabine
- Drehtoilette THETFORD, Vorhängefenster in Milchglasoptik, ausstellbar
- Verdunkelungsrollo inkl. Insektenschutz für Waschraum

Wasser / Gas / Elektrik

- Abwassertank, 23,5 Liter, rollbar, Frischwassertank, 47 Liter, Tauchpumpe
- Gasregler mit Überdrucksicherung (DIN EN 12 864) und Schlauchleitung
- Gasverteiler in Küchenzeile, Bedienpanel für Beleuchtungssystem und Tankanzeige
- Lichtschalter für Kinder, Elektronisch geregelte 12 V- / 350 VA-Stromversorgung
- FI-Schutzschalter, Vorzelt-Außensteckdose, inkl. 230-V-Ausgang
- SAT- / TV-Anschluss, Antennensteckdose mit Koaxialkabelverlegung im Wohnbereich
- PKW-Anschlussstecker JAEGER, 13-polig, Rauchmelder

LED-Beleuchtung

- Ambientebeleuchtung, Ausführung modellabhängig
- Leseleuchten in der Sitzgruppe, Leseleuchten im Schlafbereich

Smart Home

- HOBBY CONNECT, Steuerung für Bordtechnik über Hobby-Bedienpanel und Bluetooth per App

Heizung / Klima

- Heizung TRUMA Combi 6 inkl. 10-Liter-Warmwasseraufbereitung und Frostwächterventil
- Vorbereitung Dachklimaanlage

Dieses Angebot beinhaltet bereits folgende SONDERAUSSTATTUNG

- Auflastung mit technischer Änderung für Einachser auf 2.000 kg, inkl. Leichtmetallfelgen Silber
- Überführungskosten und Fahrzeug Dokumente Hobby Caravan (Herstellerwerk - Rheinbach / Kerpen / Wesseling)

Gerne erstellen wir Ihnen ein individuelles Angebot für dieses Modell! **Sprechen Sie uns an!**

Änderungen und Irrtum vorbehalten!

Irrtümer und Änderungen vorbehalten

Ausstattung

- Antischlingerkupplung
- 3-Flammkocher

Irrtümer und Änderungen vorbehalten


Bilder



BESSER ZU BONG ALS ZU TEUER!



BESSER ZU BONG ALS ZU TEUER!



BESSER ZU BONG ALS ZU TEUER!



BESSER ZU BONG ALS ZU TEUER!



BESSER ZU BONG ALS ZU TEUER!



BESSER ZU BONG ALS ZU TEUER!




BESSER ZU BONG ALS ZU TEUER!



BESSER ZU BONG ALS ZU TEUER!



BESSER ZU BONG ALS ZU TEUER!



BESSER ZU BONG ALS ZU TEUER!




BESSER ZU BONG ALS ZU TEUER!



BESSER ZU BONG ALS ZU TEUER!




BESSER ZU BONG ALS ZU TEUER!



BESSER ZU BONG ALS ZU TEUER!



BESSER ZU BONG ALS ZU TEUER!



BESSER ZU BONG ALS ZU TEUER!



Wir geben Ihrer
FREIZEIT ein Zuhause!

- ✓ Über **600** Freizeitfahrzeuge ständig vor Ort
- ✓ Offizieller Handelspartner von Hobby, Fendt, Knaus, Weinsberg, Sunlight, CrossCamp und Roadfans
- ✓ Mehr als 150 Mietfahrzeuge
- ✓ 4x in NRW vertreten: Rheinbach, Wesseling, Kerpen, Essen
- ✓ Berger Zubehörshop an unseren Standorten Rheinbach, Kerpen und Wesseling
- ✓ Finanzierungen bis zu 180 Monaten - ganz ohne Anzahlung
- ✓ Faire Preise, Inzahlungnahme und Ankauf - wir zahlen zu



Ihr Vorteil! **55 Jahre Erfahrung!**



Verkäufer

Camperland J. Bong Vertriebs GmbH - Rheinbach
Herr Jürgen Bong
Heerstraßenbenden 15-19
53359 Rheinbach

✉ info@camperland-bong.de