

Exposé

Weinsberg CaraSuite 650 MEG UVP 98.297,- sofort verfügbar

**74.990,- €**

MwSt. ausweisbar

Fahrzeug



Grundriss



## Technische Daten

<b>Modell-/Baujahr</b>	2024
<b>Anzahl der Achsen</b>	2
<b>Leistung</b>	114 KW / 155 PS
<b>km Stand</b>	33918 km
<b>Umweltplakette</b>	grün
<b>Schadstoffklasse/-norm</b>	Euro 6d-final
<b>Basisfahrzeug</b>	Ford Transit
<b>Motordetails</b>	155 PS 2,0l Eco Blue FWD
<b>Getriebe</b>	Automatik
<b>Anzahl Schlafplätze</b>	4
<b>Gesamtlänge</b>	699 cm
<b>Gesamtbreite</b>	232 cm
<b>Höhe</b>	284 cm
<b>Innenhöhe</b>	200 cm
<b>Aufbauart</b>	Teilintegriert
<b>Masse in fahrber. Zustand</b>	2925 kg
<b>techn. zul. Gesamtmasse</b>	3500 kg
<b>Infrastruktur</b>	Küche WC
<b>Liegeflächen</b>	Hubbett (196x142) Heck (2 x 201x86)
<b>Sitze mit Gurt</b>	2
<b>Radstand</b>	375 cm
<b>Anhängerlast (gebremst)</b>	2000 kg
<b>Anhängerlast (ungebremst)</b>	750 kg
<b>Kraftstoff</b>	Diesel
<b>Kühlschrankvolumen</b>	133 l
<b>Wasservorrat</b>	100 l
<b>Abwassertankvolumen</b>	82 l
<b>Batterie</b>	80 Ah
<b>Polster</b>	Active Navy
<b>Steckdosen 230V</b>	5
<b>Steckdosen USB</b>	3
<b>Vorbesitzer</b>	1
	TÜV neu, ehem. Mietfahrzeug
	Einzelbett, Hubbett

**Ehemaliges Mietfahrzeug - mit Gebrauchsspuren, ohne Beschädigungen - ab Herbst verfügbar**

Wird komplett gereinigt und aufbereitet übergeben

Exklusive Ausstattung:

- FORD TRANSIT 3.500 kg\*\*\*; FWD 2.0 | EcoBlue Heavy Duty; 155 PS 6-Gang-Automatikgetriebe
- RDKS Reifen-Druck-Kontroll-System
- THULE Garagenordnungssystem 1
- Aufbautür: WEINSBERG PREMIUM
- Rahmenfenster SEITZ S7
- Ausstellfenster Hutze, mit Insektenschutz und Verdunklung (Bug)
- Ausstellfenster 70 x 40 cm (Heck links)
- Polster: ACTIVE NAVY
- Fußmattenset im Fahrerhaus im WEINSBERG Design
- Camper Premium Paket
- WEINSBERG Smart-Paket
- Assistenzpaket Styling-Paket
- Media-Paket
- Voltage Paket
- Betterweiterung zur Liegewiese
- Klimaanlage DOMETIC Freshjet 2200
- TV-Halter
- Vermieter Paket "Deluxe"

Irrtum und Zwischenverkauf vorbehalten.



- Pakete (VERMIETER-Paket – Deluxe WEINSBERG TI - FORD, WEINSBERG Smart-Paket, Styling-Paket, Voltage Paket - TI FORD, Camper Premium Paket, Assistenzpaket, Media-Paket)
- 6-Gang-Automatikgetriebe, FORD TRANSIT 3.500 kg\*\*\*; FWD 2.0 | EcoBlue Heavy Duty; 155 PS
- Aufbautür: WEINSBERG PREMIUM, Ein-Schlüssel-Schließanlage
- THULE Garagenordnungssystem 1, RDKS Reifen-Druck-Kontroll-System, Fußmattenset im Fahrerhaus im WEINSBERG Design, Linkslenker, Chassis Uni-Lackierung: Frost-Weiß, Kühlergrill - Chrom-Dekor, Frontstoßfänger unlackiert, 16" Bereifung, Stahlfelgen, FORD Radzierblenden, Klimaanlage Fahrerhaus inkl. Staub- und Pollenfilter, Fahrerairbag, Beifahrerairbag, Komfort-Fahrerhaussitze, Hochwertige Passform-Sitzbezüge für Fahrerhaussitze im WEINSBERG Wohnwelt-Design, Sicherheitsgurtstraffer und -begrenzer, Geschwindigkeitsregelanlage, ESP, ABS, Traktionskontrolle (TCS), Bordcomputer mit Verbrauchs- und Kilometerangaben (z. B. Restreichweite) sowie Außentemperaturanzeige und Ford ECO-Mode, Ford Easy Fuel Komfort-Tankverschluss und Fehlbetankungsschutz, Kraftstofftank 70 Liter, Start-Stopp-System, Elektrische Fensterheber (Fahrer- und Beifahrertür), Zentralverriegelung mit Fernbedienung (2 Schlüssel, 1 davon klappbar mit Fernbedienung), FORD MyKey-Schlüsselsystem, Handschuhfach, Außenspiegel mit integrierten Blinkleuchten elektrisch einstellbar und beheizbar, Halogen Serienscheinwerfer mit Tagfahrlicht, Wärmeschutzverglasung, leicht getönt, Überkopfablage Fahrerhaus, Scheinwerfer mit Ausschaltverzögerung, Radiovorbereitung inkl. Lautsprecher im Fahrerhaus (FORD), Audiosystem FORD, Breitspurfahrwerk, Blattfeder hinten aus Verbundwerkstoff (Glasfaser), Textile Verschattung für Front- und Seitenscheiben, Hill Holder (Berganfahrhilfe), Maximale Traglast der Heckgarage: 250 kg, Vorbereitung für Anhängervorrichtung
- Service-/Stauraumklappen und Garagentür/-klappe mit Ein-Hand-Bedienung, WEINSBERG Easy-Travel-Box, Einfacher Zugang zu Gaskasten über Servicetür in der Seitenwand, Anordnung der Gasflaschen längs, Gaskasten für 2 x 11 kg Gasflaschen, Garagentür 80 x 110 cm, rechts, Serviceklappe für WEINSBERG ServiceBox
- Ausstellfenster 70 x 40 cm (Heck links), Ausstellfenster Hutze, mit Insektenschutz und Verdunklung (Bug), Rahmenfenster SEITZ S7, Fenster mit Doppelverglasung getönt, vorgehängt und ausstellbar, mit Insektenschutz


und Verdunklung, Dachhaube 40 x 40 cm klar, mit Insektenschutz und Verdunklung (Heck), Pilzlüfter (Toilettenraum)



- GFK-Dach mit reduzierter Hagelempfindlichkeit in Weiß, Alu-Glattblech, weiß, Widerstandsfähige Unterbodenbeschichtung, Dach- und Seitenwände in Sandwichbauweise
- Heckleuchenträger mit LED-Leuchten, Vorzeltleuchte mit Bewegungsmelder
- Möbeldekor: Tiberino, Belüftete Stauschränke und Truhen, Profilleisten teilweise in Echtholz, Vinyl-Bodenbelag – Natural Oak
- Polster: ACTIVE NAVY, Bettenweiterung zur Liegewiese, Monositzgruppe mit Einhängetisch, inkl. ausdrehbarer Tischverlängerung, EvoPore HRC Matratze, nur Festbetten, Garderobe, Kii-per-Netze für je 2 Ablagen (Heck rechts und links), Hubbett mit hochwertiger Hubmechanik
- Kocher-Spülen-Kombination inkl. 2-Flammen-Kocher mit elektrischer Brennerzündung und geteilter Glasabdeckung, Kassetten-Toilette DOMETIC drehbar, Automatische Energiewahl für Kühlschrank (AES), Gasbedienteile zentral angeordnet, Hochwertiger kugelgeführter Auszug mit Soft-Close, mit Besteckeinsatz, Aufklappbare Arbeitsplattenverlängerung an der Küche, Küchenrückwandverkleidung aus Schichtstoff, Toilettenraum in Holz- bzw. Kunststoffoptik, Wand-/Deckenhalter für Brausekopf, Spiegelschrank, Kühlschrank 133 Liter, Duschaum de Luxe mit Kunststoffverkleidung und Duschtür
- Klimaanlage DOMETIC Freshjet 2200 (OEM), Gasschlauch Ausführung D/AT/ES/FI/BE/IT/NL/DK, Gasregler Ausführung D/AT/ES/FI/BE/IT/NL/DK, Umluftanlage 12 V, Wasserversorgung mit Tauchpumpe, Warmwasserversorgung mit Einhebel-Mischbatterie, Heizung TRUMA Combi 6, Gasanlage 30 mbar, Wasserleitungen im isolierten Bereich verlegt
- TV-Halter, Zuschalt-/Trennautomatik für Starter- und Aufbauabatterie, Ladeautomat elektrisch für Aufbau-/Fahrzeugabatterie, CEE-Außenanschluss für 230 V, mit Sicherungsautomat, FI-Schutzschalter, Ladebooster für Aufbauabatterie, 230 V SCHUKO-Steckdosen Variante „D/AT/ES/FI/BE/IT/NL/DK/SE“, USB-Steckdose (1 Stück), im Bug, 230 V SCHUKO-Steckdose zusätzlich, (Küche, 1 Stück), LED-Beleuchtung im Wohnraum, Versenkte Halogenbeleuchtung im T-Raum
- Dichtigkeitsgarantie 10 Jahre, Pannenhilfset
- Bedienanleitung (deutsch)

## Bilder









**Verkäufer**

Caravancenter Brockmann GmbH  
Herr Benjamin Brockmann  
Junkersstraße 8  
86836 Graben

✉ [info@caravancenter-brockmann.de](mailto:info@caravancenter-brockmann.de)

**Verkäufer**

Herr Daniel Klughammer  
Junkersstr. 8

☎ 082329961126

✉ [d.klughammer@caravancenter-brockmann.de](mailto:d.klughammer@caravancenter-brockmann.de)