

Exposé

Fendt Bianco Activ 550 KMG 2026 Safety 2000kg.,+++

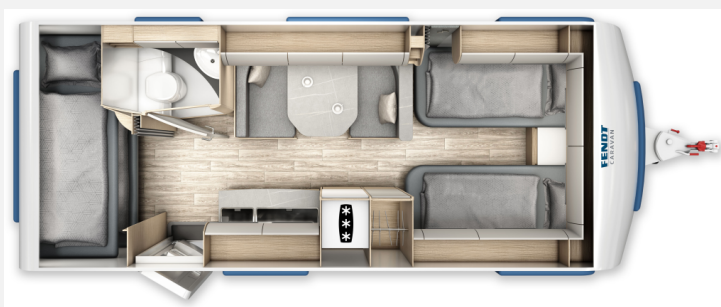
37.495,- €

MwSt. ausweisbar

Fahrzeug



Grundriss



Technische Daten

Modell-/Baujahr	2026
Anzahl der Achsen	1
Anzahl Schlafplätze	5
Gesamtlänge	772 cm
Gesamtbreite	232 cm
Höhe	266 cm
Innenhöhe	198 cm
Umlaufmaß	1030 cm
Aufbaulänge	657 cm
Masse in fahrber. Zustand	1503.8 kg
techn. zul. Gesamtmasse	2000 kg
max. Auflastung	2000 kg
Infrastruktur	Küche WC
Liegeflächen	Bug (85 x 190) Bug (85 x 200) Seite (96x179) Etagenbett (72x202/80x210)
Heizung	Truma Combi 6
Kühlschranksvolumen	157 l
Wasservorrat	25 l
Abwassertankvolumen	24 l
Steckdosen 230V	6
Steckdosen USB	4
	Mittelsitzgruppe
	Einzelbett, Etagenbett

! MJ 2026 !

inkl. folgender Sonderausstattung:

- Auflastung auf 2000kg.
- Fliegengittertür
- Safety-Paket (ATC, Diebstahlsicherung, Duo Control CS mit Gasfilter)
- Einzelbettauszug mit Liegepolster
- Vorzeltsteckdose
- TV-Halter

Weitere Extras gegen Anfrage und Aufpreis.

Preis inkl. Fracht, TÜV und Zulassungsbescheinigung Teil II sowie eine Einweisung.


Änderungen, Zwischenverkauf und Irrtümer in der Ausstattung vorbehalten.



Irrtümer und Änderungen vorbehalten

- Pakete (Safety-Paket)
- Auflastung auf 2.000kg. mit technischer Änderung für Einachser, inkl. Leichtmetallfelgen
- Diebstahlsicherung Fullstop mechanisch, ATC 2.0 Trailer Control (AL-KO) mit Einbau, Alufelgen schwarz poliert (EA) ohne Ersatzrad (15 Zoll), 13poliger Stecker nach DIN 72570, Abdeckung Auflaufeinrichtung "weiß", Bremse AAA, selbstnachstellend (AL-KO), Deichselabdeckung "weiß", Euro-Achssystem (AL-KO), Niederquerschnittsreifen, Rückfahrautomatik, Sicherheitskupplung AKS 3004 (AL-KO), Stabilformstützen verzinkt, Stoßdämpfer, Stützrad mit Lastanzeige, SystemLeichtbauChassis, vollverzinkt (AL-KO), verlängerte Kurbelstützen, Zulassung für Tempo 100, Zuladekapazität erhöht, durch verstärkte Fahrgestelle
- Fliegenschutztüre, Außenstauklappe, Außensteckdose CEE (230V), Ausstellfenster doppelt verglast, getönt mit Einhandbedienung und kombinierten Fliegenschutz- /Verdunkelungsrollo, Bremsleuchte integriert, Dachvorbereitung für Markisenbefestigung, FlaschenkastenDeckel mit Gasdruckdämpfer und Drei-Punkt-Verriegelung, LFI-Technologie Bug teilweise, Nebelschlussleuchte(n), Radkästen, vollisoliert, Rangiergriffe, ergonomisch und stabil an Bug und Heck, Rückfahrscheinwerfer (2 Stück), SandwichBauweise, Vorzeltleuchte (LED) 2-fach geschaltet, Wassertankeinfülldeckel mit Halteband, zentrale Schließanlage, Zwangsentlüftungen lt. ENNorm 16451, Außenstauklappen beidseitig, Ausstellfenster Bug, Eingangstüre mit integriertem und isoliertem Einstieg, Abfallsammler, im oberen Eingangstürbereich getöntes Fenster und Verdunkelungsplissee, Garagenklappe, Garagenklappe 1050 x 680 u. Verzurrschiene Heck re., Panoramadachhaube Skylight mit Beleuchtung (LED), Außenstauklappe 999 x 419 (Bug links)
- Einzelbettauszug mit Liegepolster, Beleuchtung LED, Deckenleuchte (12 V/LED) mit 2 Schaltkreisen, indirekte Beleuchtung (LED), Lattenroste mit vollflexiblen und dauerelastischen Gelenkbrücken sowie Härteeinstellung (Einzel- und französische Betten), Lesespots (12V) im Schlafraum, Liftomat (Einzel- und französische Betten), Matratzen: Federkern (Einzel- und französische Betten), MIDIDachhaube (Dometic) mit Kurbel, Zwangsentlüftung, integriertem Verdunkelungsplissee und Fliegenrollo, VinylBodenbelag, strapazierfähig, pflegeleicht, Rückenpolster ergonomisch geformt, Sitzpolster mit hohem Raumgewicht, Staukästen belüftet und mit indirekter Deckenbeleuchtung (LED), Teppich im Türeinsteig mit Fendt-Caravan Schriftzug, Winterrückenlehnen, Eckregale in Sitzgruppe oder Schlafraum, ohne Beleuchtung, Faltschiebetüre, Garderobe im Wohnraum/Schlafraum, L-Sitzgruppe, Querladefunktion (bei getrennten Betten), Schlafwelt "Serie"
- Beleuchtung Bad (LED/12V), Waschbecken in weiß mit Ablagen, Badschrank und beleuchtetem Spiegel, Waschraumfenster, ausstellbar aus Milchglas mit Verdunkelungs- und Fliegenrollo, Handtuchhalter/Kleiderhaken und Toilettenpapierhalter, Mittelwaschraum mit großen Oberschränken, großzügigen Ablagen unter Waschbecken und beleuchtetem Spiegel, Spültoilette mit Dioden-Füllstandanzeige und Fäkalientank (rollbar)
- Arbeitsplatzbeleuchtung (LED), Besteckeinsätze mit Softtouch-Oberfläche, Kocher mit Zündsicherung, Zündautomatik, matt emailierter-Kocherrost und Glasabdeckung (3-flammig), Küche mit großen Schubladen, Kühlschrank (157 l mit herausgenommenen Gefrierfach) Slim-Tower, Kompressor*, beidseitig zu öffnen, Innenbeleuchtung, Kühlschrankfront "Sand", Mischbatterie Küche aus Messing, Spülbecken Edelstahl mit Glasabdeckung, Staukasten Küche mit Soft-Close-Scharnieren, Abfallsammler in Eingangstür integriert, KomfortPlisseeRollo am Küchenfenster, 4-seitig, Küchenrückwandverkleidung Schichtstoff "Anthrazit"

- Abwassertank fahrbar (24 l), Frischwasserstandanzeige, Frischwasser (25 l Festtank) mit Aussenbefüllung
- TV-Halter "Sky" mit Gelenkarm, TV-Kabelverlegung (230 V-Steckdose)
- Universal-Vorzeltsteckdose (230V/USB/TV), Gasregler Duo-Control CS mit Gasfilter (Truma), Rauchmelder, Schalter an der Eingangstüre für Deckenleuchte und Vorzeltleuchte, Schaltnetzteil 350 W, Sicherungskasten (230V) mit FI-Schalter (Personenschutzschalter), Spotleuchte(n) (LED/12V), Gasheizung Combi 6 mit digitalem Bedienteil CP Plus mit Umluftverteilung und integriertem Warmwasserboiler 10 Liter Inhalt (Truma), Steckdosen 230 V, USB-C Doppelsteckdose, Leseleuchte dimmbar mit USB-C Doppelsteckdose, Gasheizung Truma C6
- Keine Auflastung Serie

Irrtümer und Änderungen vorbehalten





Verkäufer

Caravan Wessel GmbH
Herr Markus Oelschlegel
Steinfurter Str. 57- 59
59387 Ascheberg

✉ fahrzeuganfrage@wohnwagen-wessel.de

Verkäufer

Herr Wjatscheslav Bernhardt

☎ 02593 / 9577045

✉ fahrzeuganfrage@wohnwagen-wessel.de