

Exposé

Malibu I 450 RB-LE comfort 4.2t

149.900,- €

Differenzbesteuerung gemäß §25a

Fahrzeug



Grundriss



Technische Daten

Modell-/Baujahr	2026
Anzahl der Achsen	2
Leistung	125 KW / 170 PS
Umweltplakette	grün
Basisfahrzeug	Mercedes-Benz Sprinter
Motordetails	2,0 l Automatikgetriebe 9G-TRONIC
Getriebe	Automatik
Antriebsart	Frontantrieb
Anzahl Schlafplätze	4
Gesamtlänge	720 cm
Gesamtbreite	217 cm
Höhe	295 cm
Innenhöhe	198 cm
Aufbauart	Integriert
Leergewicht	3183 kg
Masse in fahrber. Zustand	3046 kg
techn. zul. Gesamtmasse	4200 kg
Zuladung	1317 kg
max. Auflastung	4500 kg
Infrastruktur	WC
Liegeflächen	Hubbett (190x160) Seite (194x99/ 55(opt.)) Heck (190x85) Heck (200x85)
Sitze mit Gurt	4
Radstand	390 cm
Anhängerlast (gebremst)	2000 kg
Kraftstoff	Diesel
Heizung	Truma Combi 6
Kühlschrankschrankvolumen	133 l
Gefriervolumen	12 l
Wasservorrat	150 l
Abwassertankvolumen	140 l
Batterie	80 Ah
Polster	London
Steckdosen 230V	3
Steckdosen 12V	1
Steckdosen USB	1
	Mittelsitzgruppe, L-Sitzgruppe


Beschreibung


- Auflastung von 4.200 kg auf 4.500 kg
- Kraftstofftankvolumen 92 l
- Fahrassistenz-Paket Mercedes-Benz
- Media-Paket (32")
- Chassis-Komfort-Paket (comfort Mercedes)
- Zentralverriegelung für XL-Aufbautür „premium two“ und Fahrerhaustür
- Gasheizung
- Steckdosenpaket mit Zusatzsteckdosen (3 x 230 V, 2 x USB)
- Truma DuoControl CS
- Gasfilter für Truma DuoControl CS (empfohlen, nur i.V.m. Truma DuoControl CS)
- Zusätzlicher TV-Anschluss Schlafraum inkl. Anschluss-Set
- Malibu Tisch- und Stuhlset inkl. Malibu Logo und Tragetaschen
- Teppichboden für Fahrerhausbereich
- London 25 - Stoff-Kombination
- Schlafwelt & Deko-Set: Dekokissen, Wohndecke, Spannbettlaken-Set
- Nebelscheinwerfer
- Kaffeeapselmaschine mit Anschluss-Set inkl. Auszugsystem
- Malibu-Connect iNet-X inkl. Farbdisplay mit Funktion „Touch“, Bluetooth und App-Steuerung





Ausstattung


- Auflastung von 4.200 kg auf 4.500 kg, Kraftstofftankvolumen 92 l
- Pakete (Fahrassistenz-Paket Mercedes-Benz, Media-Paket (32"), Chassis-Komfort-Paket (comfort Mercedes))
- Zentralverriegelung für XL-Aufbautür „premium two“ und Fahrerhaustür
- Gasheizung
- Steckdosenpaket mit Zusatzsteckdosen (3 x 230 V, 2 x USB)
- Truma DuoControl CS, Gasfilter für Truma DuoControl CS (empfohlen, nur i.V.m. Truma DuoControl CS)
- Zusätzlicher TV-Anschluss Schlafraum inkl. Anschluss-Set
- Malibu Tisch- und Stuhlset inkl. Malibu Logo und Tragetaschen, Teppichboden für Fahrerhausbereich
- London 25 - Stoff-Kombination, Schlafwelt & Deko-Set: Dekokissen, Wohndecke, Spannbettlaken-Set
- Nebelscheinwerfer
- Kaffeeapselmaschine mit Anschluss-Set inkl. Auszugsystem
- Malibu-Connect iNet-X inkl. Farbdisplay mit Funktion „Touch“, Bluetooth und App-Steuerung

Bilder









Verkäufer

Horst Beständig GmbH
Herr Tobias Dotzel
Händelstraße 1
97469 Gochsheim

✉ tobias.dotzel@bestaendig-campers.de

Verkäufer

Horst Beständig GmbH
Herr Matthias Altrichter
Händelstraße 1

☎ 09721942955635

✉ matthias@bestaendig-campers.de