

Exposé

Knaus LIVE WAVE 650 MF Platinum Selection
****2026**140*4000kg*ISOFIX f. 2**

~~88.116,-€~~ **82.980,- €**

MwSt. ausweisbar

Fahrzeug



Grundriss



Technische Daten

Modell-/Baujahr	2026
Anzahl der Achsen	2
Leistung	103 KW / 140 PS
Basisfahrzeug	Fiat
Motordetails	2.2 l 140 Multijet/ 6-Gang-Schaltgetriebe
Getriebe	Schaltgetriebe
Antriebsart	Frontantrieb
Anzahl Schlafplätze	4
Gesamtlänge	694 cm
Gesamtbreite	232 cm
Höhe	294 cm
Innenhöhe	215 cm
Aufbauart	Teilintegriert
Leergewicht	3110 kg
Masse in fahrber. Zustand	2985 kg
techn. zul. Gesamtmasse	4000 kg
Zuladung	890 kg
Infrastruktur	Küche WC
Liegeflächen	Bug (211x118) Heck (207x141) Hubbett (198x124)
Sitze mit Gurt	2
Radstand	380 cm
Anhängerlast (gebremst)	2000 kg
Heizung	TRUMA Combi 6
Kühlschranksvolumen	142 l
Wasservorrat	100 l
Abwassertankvolumen	95 l
Batterie	80 Ah
Polster	Vegane Federalalternative NATURAL STONE PLATINUM SELECTION
Steckdosen 230V	6
Steckdosen USB	3
Farbe	weiß
	Mittelsitzgruppe
	Doppel-/franz. Bett, Hubbett

KNAUS LIVE WAVE

Der Vielseitige

Der etwas andere TI mit Hubbett:

Er verbindet die Fahrdynamik eines TI mit den komfortablen Schlafmöglichkeiten eines Alkovens. Vier Grundrisse und bis zu sechs Schlafplätze machen den LIVE WAVE so zu einem echten Universalgenie.

Dieser hier hat Ihnen folgendes zu bieten:

UPE 88.116€, sparen Sie bei dieser Ausführung 5.136€

Sonderausstattung:

- FIAT Ducato 4.000 kg*** (103 kW / 140 PS); Frontantrieb; Euro VI HD enthält: 16" Bereifung, verstärkte Achsen und Bremsanlage
- Kraftstofftank 90 Liter
- Zusätzlicher Fahrzeugschlüssel mit Fernbedienung
- Care-Drive-Paket – Advance: Reifendruckkontrollsystem/ Safety Pack FIAT/ Adaptiver Tempomat > 30 km/h
- Einstiegstufe elektrisch
- Rahmenfenster SEITZ S7
- Schiebefenster auf Beifahrerseite (Höhe Sitzgruppe)
- ISOFIX-System (2 Kindersitze)
- TRUMA DuoControl CS (inkl. Gasfilter)

Serienausstattung:

- 6-Gang-Schaltgetriebe
- Breitspurfahrwerk
- Chassis Uni-Lackierung: Weiß
- Kühlergrillabdeckung in Wagenfarbe, lackiert
- Allwetterbereifung, Leichtmetallfelgen, 16 Zoll
- Nebelscheinwerfer mit Abbiegelicht, Halogen Serienscheinwerfer mit Tagfahrlicht
- Vorbereitung für Multimedia
- Media-Center 6,8"
- Rückfahrkamera, inkl. Verkabelung
- Aufbauart: KNAUS KOMFORT, Insektenschutztür
- Gaskasten für 2 x 11 kg Gasflaschen
- GFK-Dach mit reduzierter Hagelempfindlichkeit
- Möbeldekor: Modern Oak, Samoa Dark
- Monositzgruppe mit Einhängetisch, inkl. ausdrehbarer Tischverlängerung
- EvoPore HRC Matratze, nur Festbetten, Hubbett mit hochwertiger Hubmechanik
- Polster: Vegane Lederalternative "NATURAL STONE" "PLATINUM SELECTION"
- 3-Flammen-Kocher mit Glasabdeckung, Spülbecken aus Edelstahl, versenkt
- Kühlschrank 142 Liter
- Heizung TRUMA Combi 6
- Control-Panel mit Touchfunktion
- Ladebooster für Bordbatterie
- Stimmungsvolle Ambientebeleuchtung
- Vorverkabelung für TV (Wohnbereich & Schlafbereich)
- TV-Halter
- Markise 405 x 250 cm, weiß

Bereit für das nächste Abenteuer? Mit unserem Reisemobil sind Sie immer flexibel und unabhängig unterwegs. Ob entspannte Wochenendausflüge oder unvergessliche Fernreisen – erleben Sie Freiheit (auf vier Rädern). Kontaktieren Sie uns, und lassen Sie uns gemeinsam Ihre Reisepläne verwirklichen. Wir stehen Ihnen gerne mit Rat und Tat zur Seite und helfen Ihnen, das perfekte Fahrzeug für Ihre Bedürfnisse zu finden. Wir freuen uns auf Sie!

Ihr Verkaufsberaterteam Spürkel.


Das Traditionsunternehmen in Bochum.


Ausstattung



- Vorbereitung für Anhängervorrichtung, Maximale Traglast der Heckgarage: 150 kg
- Bedienanleitung (deutsch), TÜV und Zulassungspapier
- 6-Gang-Schaltgetriebe, FIAT Ducato 4.000 kg*** (103 kW / 140 PS); Frontantrieb; Euro VI HD
- Dichtigkeitsgarantie 10 Jahre, Markise 405 x 250 cm, weiß
- EvoPore HRC Matratze, nur Festbetten, Bettverbreiterung im Fußbereich, bei F-Bett-Grundrissen, Hubbett mit hochwertiger Hubmechanik
- Hochwertige Armaturen, Klappbare Wäschestange, im Toilettenraum oder Dusche, Banktoilette THETFORD, Längswaschraum mit Dusche
- Umluftanlage 12 V, TRUMA CP-Plus, digitales Heizungsbedienpanel, Isolierhaube Abwassertank, beheizbar, Heizung TRUMA Combi 6
- Insektenschutztür, Ein-Schlüssel-Schließanlage, Aufbautür: KNAUS KOMFORT, Einstiegstufe elektrisch
- Vorbereitung für Multimedia, Media-Center 6,8", Rückfahrkamera, inkl. Verkabelung, Radiovorbereitung inkl. 2 Lautsprecher im Wohnraum, Vorverkabelung für TV (Wohnbereich), Vorverkabelung für TV (Schlafbereich), TV-Halter
- Gasschlauch Ausführung D/AT/ES/FI/BE/IT/NL/DK, Gasregler Ausführung D/AT/ES/FI/BE/IT/NL/DK, Wasserversorgung mit Tauchpumpe, Warmwasserversorgung mit Einhebel-Mischbatterie, Gasanlage 30 mbar, Wasserleitungen im isolierten Bereich verlegt, TRUMA DuoControl CS (inkl. Gasfilter)
- Dachhaube 40 x 40 cm klar, mit Insektenschutz und Verdunklung (Heck), Dachhaube 40 x 40 cm klar, mit Insektenschutz und Verdunklung (Bug), Dachhaube 28 x 28 cm, mit Insektenschutz (Toilettenraum), Fenster mit Doppelverglasung getönt, vorgehängt und ausstellbar, mit Insektenschutz und Verdunklung, Ausstellfenster Hutze, mit Insektenschutz und Verdunklung (Bug), Schiebefenster auf Beifahrerseite (Höhe Sitzgruppe), Rahmenfenster SEITZ S7
- Service-/Stauraumklappen und Garagentür/-klappe mit Ein-Hand-Bedienung, KNAUS ServiceBox, Einfacher Zugang zu Gaskasten über Servicetür in der Seitenwand, Anordnung der Gasflaschen längs, Gaskasten für 2 x 11 kg Gasflaschen, Serviceklappe für ServiceBox 53 x 37,5 cm, Bug links, Einfacher Zugang zu Gaskasten über Servicetür in der Seitenwand, Garagentür 80 x 80 cm, rechts
- Möbeldekor: Modern Oak, Polster: Vegane Lederalternative "NATURAL STONE" "PLATINUM SELECTION", Vinyl-Bodenbelag, Staukastenklappen mit Soft-Close-Funktion, Möbeldekor: Samoa Dark, Schränke und Staukästen hinterlüftet, Monositzgruppe mit Einhängetisch, inkl. ausdrehbarer Tischverlängerung, ISOFIX-System (2 Kindersitze)
- Fahrzeugschlüssel mit Fernbedienung zur Ver- und Entriegelung der Fahrerhaustüren, Außenspiegel elektrisch einstell- und beheizbar, Halogen Serienscheinwerfer mit Tagfahrlicht, KNAUS CATEYE evolution-Rückleuchte, mit exklusiver Nachtsignatur und dynamischen Blinkleuchten in LED-Technik, Vorzeltleuchte in LED-Technik, mit Bewegungsmelder, Nebelscheinwerfer mit Abbieglicht, Dritte Bremsleuchte im Heck integriert, Zusätzlicher Fahrzeugschlüssel mit Fernbedienung, Kraftstofftank 90 Liter
- Tempomat – Cruise Control, ESP, Hill Holder (Berganfahrhilfe), ABS, Elektronische Wegfahrsperre, Elektromechanische Servolenkung, Trailer Stability Control System, Post Collision Braking System, Seitenwindassistent, Traktionshilfe „Traction Plus“, inkl. Bergabfahrhilfe
- Linkslenker, Spoilerlippen (skid-plate), Scheinwerfer mit schwarzem Rahmen, Kühlergrillabdeckung in Wagenfarbe, lackiert, Frontstoßfänger in Wagenfarbe lackiert, 16" Bereifung, Allwetterbereifung, KNAUS Embleme im Bug und im Heck, schwarz/chrom, Breitspurfahrwerk, Sonderbeklebung „PLATINUM SELECTION“, Leichtmetallfelgen für Serienbereifung, Chassis Uni-Lackierung: Weiß

- Klimaanlage Fahrerhaus, manuell – inkl. Pollenfilter und Außentemperaturanzeige, Fahrerairbag, Beifahrerairbag, Höhenverstellung Fahrersitz, Höhenverstellung Beifahrersitz, Lenkrad und Schaltknauf in Techno-Lederausführung, Instrumententafel im Techno-Design (Alu), Original FIAT Captainchair-Sitze mit Armlehnen, Ablageschale unter dem Fahrersitz, Fahrerhaussitze drehbar, Front- und Seitenscheibenverdunklung, Hochwertige Passform-Sitzbezüge für Fahrerhaussitze im KNAUS Wohnwelt-Design
- Pakete (Care-Drive-Paket – Advance)
- GFK-Dach mit reduzierter Hagelempfindlichkeit, Alu-Glattblech, weiß, FoldXpand Heckkonzept: Vollplastische Heckwand mit bündig integriertem Heckleuchenträger, Widerstandsfähige Unterbodenbeschichtung
- Gasheizung
- 3-Flammen-Kocher mit Glasabdeckung, Spülbecken aus Edelstahl, versenkt, Küchenschubladen mit Soft-Close-Funktion, Automatische Energiewahl für Kühlschrank (AES), Kühlschrank 142 Liter
- Ladebooster für Bordbatterie, Ladegerät mit 25 A Ladeleistung, für Lithiumbatterie geeignet, 230 V SCHUKO-Steckdosen Variante „D/AT/ES/FI/BE/IT/NL/DK/SE“, 230 V SCHUKO-Steckdose, zusätzlich (Garage), Stromversorgung/Innenbeleuchtung mit 230 V und 12 V, div. Innensteckdosen, Control-Panel mit Touchfunktion, Sicherungsautomat, 230 V SCHUKO-Steckdose zusätzlich, (Küche, 1 Stück), Stimmungsvolle Ambientebeleuchtung









Verkäufer

Auto Spürkel GmbH & Co.KG
Firma Spürkel Verkaufs-Team
Poststrasse 20-28
44809 Bochum

✉ info@spuerkel.de