

Exposé

LMC Cruiser V 646 G Fiat 180 PS/Automatik 3050-627

~~95.580,- €~~ **69.899,- €**

MwSt. ausweisbar

Fahrzeug



Grundriss



Technische Daten

Modell-/Baujahr	2024, 2023
Anzahl der Achsen	2
Leistung	132 KW / 180 PS
km Stand	8000 km
Umweltplakette	grün
Schadstoffklasse/-norm	S4 / Euro 6d-final
Basisfahrzeug	FIAT Ducato
Motordetails	Ducato 35 2,2 l MJT, Gesamtgewicht 3.500 kg (132 kw/180 PS)
Getriebe	Automatik
Antriebsart	Frontantrieb
Anzahl Schlafplätze	3
Gesamtlänge	677 cm
Gesamtbreite	222 cm
Höhe	276 cm
Innenhöhe	198 cm
Aufbauart	Teilintegriert
Masse in fahrber. Zustand	2987 kg
techn. zul. Gesamtmasse	3500 kg
Zuladung	513 kg
Infrastruktur	Küche WC
Liegeflächen	Bug (80/55 x 205) Heck (80 x 193) Heck (80 x 193) Heck (198x193/144)
Sitze mit Gurt	4
Anhängerlast (gebremst)	1750 kg
Anhängerlast (ungebremst)	2000 kg
Kraftstoff	Diesel
Heizung	Truma Combi 6
Kühlschrankschrankvolumen	141 l
Wasservorrat	100 l
Abwassertankvolumen	95 l
Batterie	95 Ah
Polster	Deep Stone
Führerscheinklasse	B
Farbe	weiß
	ehem. Mietfahrzeug
	Seitensitzgruppe


KM Stand entspricht den geschätzten KM Wert zum Mietende, Abweichungen möglich


Verfügbarkeit ab Oktober

Besichtigung nach Vereinbarung / Fahrzeug evtl. noch in Vermietung


- **Cruiser Paket** (Multifunktionslenkrad mit Bedienelement, Lenkrad und Schaltknauf in Lederausführung, Aluminiumfelgen 16", Armaturen Brett mit Aluminium-Applikationen, Skid Plate schwarz glänzend, Traktion Plus, Kühlergrill schwarz glänzend, Kraftstofftank 90 l)
- ASR + ESP inkl. Berganfahrassistent, Komfortfahrerhaussitzbezüge, Elektrische Fensterheber, Bordcomputer, Fahrer- / Beifahrersitz drehbar, Außenspiegel elektrisch verstell- und beheizbar, Beifahrerairbag, AdBlue Tank 19 l, Pannenset (Fix & Go Kit), Klimaanlage manuell, Sitzsockelverkleidung Fahrerhaus
- Eco Pack (Start + Stop Funktion), Spurverbreiterung 198 cm statt 179 cm, Elektronische Wegfahrsperre, 75 l Dieseltank, Faltrollosystem Fahrerhausverdunkelung, Scheinwerfer mit schwarzem Rahmen, Schaltgetriebe 6-Gang manuell, Schadstoffnorm (Euro 6d-Temp), Radkastenisolierung, Ladebooster, Zentralverriegelung, Fahrerairbag, Tempomat, ABS + ESP, Tagfahrlicht LED, Außenspiegel verbreitert, Stoßfänger in Wagenfarbe lackiert, Ducato 35 2,2 l MJT, Gesamtgewicht 3.500 kg (132 kw/180 PS), Automatikgetriebe (9-Gang) mit Eco Pack
- Dritte Bremsleuchte, Ausstellfenster mit Multifunktionsrollos inkl. Sichtschutz, Heckgaragentür Beifahrerseite (grundrissabhängig), Heckabsenkung für erhöhte Nutzlast 250 kg, Vorzeltleuchte über Aufbau, Aufbau 70 cm mit Fenster und Zentralverriegelung (grundrissabhängig), Vorbereitung SAT, Klimaanlage, Solar inkl. Dachverstärkung, Aufbau 58 cm mit Fenster und Zentralverriegelung (grundrissabhängig), Panoramafenster über Fahrerhaus, Heckgaragentür Fahrerseite, Klarglasdachhaube mit integrierter Beleuchtung und Kombirollo, Markise inklusive LED 9200 4,0 x 3,0 m (grundrissabhängig)
- Mittelsitzgruppe umbaubar zum Bett, Zusatzpolster für Notbett, Breite Einstiegsstufe, Kleiderschrankbeleuchtung, Dreipunktgurte in Sitzgruppe, Kaltschaummatratzen in Festbetten, Kopfstützen in Mittelsitzgruppe, Bodenstaufach, Rauchmelder, Verzurrschienen mit Verzurrösen, Winterrückenlehnen / hinterlüfteter Möbelbau, Fliegenschutztür, Deckenbeleuchtung (dimmbar), Polster Cruiser Deep Stone
- Beheizte und isolierte Frisch- und Abwassertanks, Frischwassertankkapazität gesamt / Frischwassertank bei Fahrbefüllung: 100 / 20 L, Kassetten-Toilette, Klappbare Wäschestange im Toilettenraum oder Dusche, Toilettenraum mit separater Duschkabine oder Duscheinrichtung mit Duschtür (grundrissabhängig), Warmwasserboiler 10 l integriert im Heizungssystem, Zentrale Ver- und Entsorgungseinheit, Zweiraum-Sanitärbereich/ separater Toiletten-/Duschbereich (grundrissabhängig), Abwassertank 95 l, Duschwanneneinlage aus Holz, Ausstellfenster Waschraum (grundrissabhängig)
- USB Steckdosen 1x Bett 2x Einstieg 2x Wohnbereich, Servicetür (Zugang zum Gaskasten), USB-Anschlüsse (2x flexibel), Stromversorgung 12 V, Indirekte Beleuchtung, Stromeinspeisung Seitenwand, Separate Versorgungsbatterie 95 Ah, Multifunktionsbedienpanel, Lesespots, LED-Innenbeleuchtung, Gasregler 30 mbar mit Gasschlauch (mit länderspezifischem Adapter), Elektroversorgung 230 V mit FI-Schalter und Ladegerät, Gasflaschenkasten (für 1x 11 kg) (grundrissabhängig)
- Umluftanlage 12 V, Heizung Umluft Combi 6 mit Bedienteil CP plus
- Unterboden aus XPS-Schaum und PU-Leisten, Hochleistungsisolierkern (Unterboden), GFK-Unterboden, GFK-Bug, -Dach und -Heck
- Pakete Inhalte (Captain-Chair inkl. 2 Armlehnen)
- Getränkehalter, Lenkrad höhenverstellbar, Höhenverstellung Fahrer- / Beifahrersitz (Fiat)
- Spiegel elektrisch anklappbar und beheizt
- BikeHolder
- Gasheizung
- Spüle mit Glasabdeckung, Schubladen mit Softclose, Ordnungssystem Küchenschublade, Kühlschrank 141 l Smarttower (grundrissabhängig), Kühlschrank 106 l (grundrissabhängig)

- Gaswarner Linnepe
- Radiovorbereitung mit Lautsprechern und Dachantenne (DAB), Rückfahrkamera inkl. Kabelverlegung ohne Monitor, TV-Platz Vorbereitung (2x 12 V, 1x 230 V Steckdose 1x Cinch AV), Radio Naviceiver XZENT X-427
- Nichtraucherfahrzeug













Verkäufer

Jimbu
Team Verkauf
Bertha Benz Strasse
75438 Knittlingen
✉ fahrzeugmarkt@jimbu.de