

Exposé

Weinsberg CaraOne 400 LK **2026**1.350kg*MonoControl*

~~22.407,-€~~ **20.980,- €**

MwSt. ausweisbar



Technische Daten

Modell-/Baujahr	2026
Anzahl der Achsen	1
Anzahl Schlafplätze	4
Gesamtlänge	593 cm
Gesamtbreite	220 cm
Höhe	257 cm
Innenhöhe	196 cm
Umlaufmaß	855 cm
Aufbaulänge	470 cm
Masse in fahrber. Zustand	939 kg
techn. zul. Gesamtmasse	1350 kg
Infrastruktur	Küche WC
Liegeflächen	Bug (185x152/146) Heck (199x74) Heck (199x70)
Heizung	TRUMA Heizung S 3004
Kühlschrankvolumen	98 l
Wasservorrat	15 l
Polster	STONE WATER
Steckdosen 230V	2
Farbe	weiß
	Face-to-Face Sitzgruppe
	Etagenbett, Doppelbett quer

Der CaraOne ist der absolute Spitzenreiter unter den WEINSBERG Wohnwagen. Mit seiner flexiblen Ausstattung passt der Familienfreund zu jeder Reisegruppe. Seine 11 Grundrisse sind ganz unterschiedlich, aber haben eines gemeinsam: Ein besonders gemütliches Ambiente mit hochwertigen Details.

UVP 22.407€ Sparen Sie jetzt mit unserem Hausrabatt 1.427€

Zu bieten hat diese Cara One Ihnen folgende Sonderausstattung:

- Smart-Paket (Kombi-Rollos an den Fenstern, inkl. Verdunklung und Insektenschutz, Stabilisator-Sicherheits-Kupplung, Frischwassertank 45 Liter, Festeinbau, Umluftanlage 12 V)
- Advanced-Paket (Dachhaube (Hebe-Kipp) 70 x 50 cm, mit Insektenschutz und Verdunklung (Bug), Insektenschutztür, TRUMA Therme mit Anschluss für Küche und T-Raum (nur 230 V Betrieb), Abwassertank 25 Liter, rollbar, Duschausbau Waschraum: Brausearmatur mit Halter und Duschvorhang)
- KNOTT.ANS – selbstnachstellende Bremse (wird bei jeder Bremsung automatisch nachgestellt, teilt das Luftspiel durch Hebel und Feder beim Bremsen optimal ein, aktiviert beim Rückwärtsfahren die Nachstelleinrichtung erst gar nicht)
- Auflastung auf 1.350 kg*** (1.350 kg-Fahrwerk)
- Serviceklappe 100 x 30,5 cm, Bug rechts
- Ausstellfenster 52 x 50 cm, mit Insektenschutz und Verdunklung (Toilettenraum)
- Deckenschrank statt Ablagen Bug links/rechts
- Sitzgruppe mit Klappbett
- Polster: STONE WATER (ohne Mehrpreis)
- Aufklappbare Arbeitsplattenverlängerung an der Küche
- TRUMA MonoControl CS (inkl. Gasfilter)
- Stimmungsvolle Ambientebeleuchtung

Serienausstattung:

- Schwerlastkurbelstützen
- Handbremse servounterstützt
- 14" Bereifung/ Stahlfelgen
- Aufbautür WEINSBERG TREND
- Alu-Hammerschlag an den Seitenwänden; Bug und Heck in Glattblech
- LED-Technik
- Möbeldekor: Salinas Eiche
- EvoPore HRC Matratze, nur Festbetten
- Vorhang als Raumtrenner
- 3-Flammen-Kocher mit Glasabdeckung, Spülbecken aus Edelstahl, versenkt
- Kühlschrank 98 L
- Kassetten-Toilette DOMETIC drehbar
- Gasheizung TRUMA Heizung S 3004


Jetzt haben Sie einige Informationen zu dieser Variante. Haben Sie denn noch Fragen oder Wünsche zu diesem oder einem anderen Modell? Kontaktieren Sie uns gern. Wir stehen Ihnen mit Rat und Tat zur Seite. Natürlich begrüßen wir Sie sehr gern persönlich. Dann können wir uns dieses Modell und/ oder andere anschauen. Zusammen finden wir den passenden Reisebegleiter für Sie.

Viele Grüße Ihr Verkaufsberatersteam Spürkel.

Das Traditionsunternehmen in Bochum



- Bedienanleitung (deutsch)
- Dichtigkeitsgarantie 10 Jahre
- Gasheizung TRUMA Heizung S 3004
- Auflastung auf 1.350 kg*** (1.350 kg-Fahrwerk)
- Vorzeltleuchte in LED-Technik, 3. Bremsleuchte
- Aufbautür WEINSBERG TREND, Ein-Schlüssel-Schließanlage
- Holzschrank mit Ablagen, Kassetten-Toilette DOMETIC drehbar
- Serviceklappe 100 x 30,5 cm, Bug rechts, Gaskasten mit Außenklappe und Metallboden
- Ausstellfenster 52 x 50 cm, mit Insektenschutz und Verdunklung (Toilettenraum), Fenster mit Doppelverglasung getönt, vorgehängt und ausstellbar (Fenster im Küchenbereich mit Insektenschutz und Verdunklung), Dachhaube 28 x 28 cm, mit Insektenschutz (Toilettenraum), Dachhaube 40 x 40 cm klar, mit Insektenschutz und Verdunklung (Bug), Pilzlüfter, im Heck
- Deckenschrank statt Ablagen Bug links/rechts, Polster: STONE WATER, Schränke und Staukästen hinterlüftet, Möbeldekor: Salinas Eiche, Vinyl-Bodenbelag
- Sitzgruppe mit Klappbett, EvoPore HRC Matratze, nur Festbetten, Eckregale an der U-Sitzgruppe, Beleuchtung ohne Baldachin über Küche, Vorhang als Raumtrenner, Etagenbett (2-fach)
- TRUMA MonoControl CS (inkl. Gasfilter), Gasanlage 30 mbar, Gasschlauch Ausführung D/AT/ES/FI/BE/IT/NL/DK, Gasregler Ausführung D/AT/ES/FI/BE/IT/NL/DK, Wasserversorgung mit Tauchpumpe, Wasserversorgung mit Einhebel-Mischbatterie, Zentrale Abwasserführung, ein Außenabfluss unter Boden, Frischwassertank 15 Liter
- KNOTT.ANS – selbstnachstellende Bremse, Fahrwerk mit Längslenkerachse, Monoachser, Schwerlastkurbelstützen, Hydraulische Radstoßdämpfer, 5-Loch-Radbefestigung, Rückfahrautomatik, Handbremse servounterstützt, 14" Bereifung, Foliengrafik „WEINSBERG“, Stahlfelgen, - kein Ersatzrad -
- Pakete (Smart-Paket, Advanced-Paket)
- GFK-Dach mit reduzierter Hagelempfindlichkeit, Alu-Hammerschlag an den Seitenwänden; Bug und Heck in Glattblech
- Aufklappbare Arbeitsplattenverlängerung an der Küche, 3-Flammen-Kocher mit Glasabdeckung, Spülbecken aus Edelstahl, versenkt, Kühlschrank 98 Liter
- Stimmungsvolle Ambientebeleuchtung, Elektro-Kupplungsstecker zum Zugfahrzeug, Jäger 13-polig, Innenbeleuchtung komplett in 12 V Ausführung, CEE-Außenanschluss für 230 V, mit Sicherungsautomat, FI-Schutzschalter, Umformer 350 VA, 230 V SCHUKO-Steckdosen Variante „D/AT/ES/FI/BE/IT/NL/DK/SE“, Leuchte im Schlafbereich bei Etagenbetten inkl. USB-Steckdose











Verkäufer

Auto Spürkel GmbH & Co.KG
Firma Spürkel Verkaufs-Team
Poststrasse 20-28
44809 Bochum

✉ info@spuerkel.de