

Exposé

## Etrusco T 7400 SBC Complete Selection MARKISE

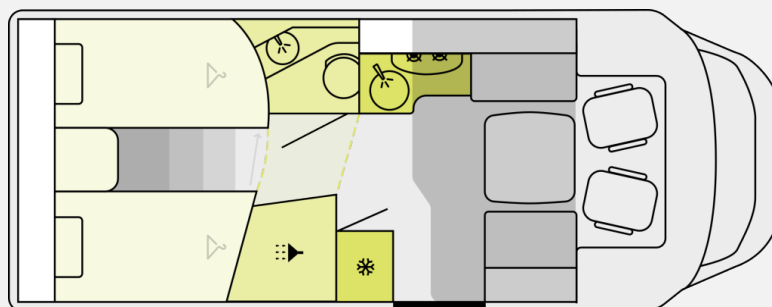
77.777,- €

MwSt. ausweisbar

Fahrzeug



Grundriss



## Technische Daten

<b>Modell-/Baujahr</b>	2025
<b>Anzahl der Achsen</b>	2
<b>Leistung</b>	103 KW / 140 PS
<b>km Stand</b>	10 km
<b>Umweltplakette</b>	grün
<b>Basisfahrzeug</b>	FIAT Ducato
<b>Motordetails</b>	2,2l Mjet Euro 6e (2184 cm <sup>3</sup> )
<b>Antriebsart</b>	Frontantrieb
<b>Anzahl Schlafplätze</b>	2
<b>Gesamtlänge</b>	740 cm
<b>Gesamtbreite</b>	232 cm
<b>Höhe</b>	295 cm
<b>Innenhöhe</b>	210 cm
<b>Aufbauart</b>	Teilintegriert
<b>Masse in fahrber. Zustand</b>	3184.9 kg
<b>techn. zul. Gesamtmasse</b>	3500 kg
<b>Infrastruktur</b>	Küche WC
<b>Liegeflächen</b>	Seite (90 x 195) Heck (80 x 204) Heck (80 x 208) Heck (210x204/208)
<b>Sitze mit Gurt</b>	4
<b>Radstand</b>	404 cm
<b>Anhängerlast (gebremst)</b>	2000 kg
<b>Anhängerlast (ungebremst)</b>	750 kg
<b>Kraftstoff</b>	Diesel
<b>Heizung</b>	Gas
<b>Kühlschrankvolumen</b>	137 l
<b>Gefriervolumen</b>	15 l
<b>Wasservorrat</b>	110 l
<b>Abwassertankvolumen</b>	90 l
<b>Batterie</b>	95 Ah
<b>Polster</b>	Stoff/Teilleder
<b>Steckdosen 230V</b>	2
<b>Steckdosen 12V</b>	1
<b>Steckdosen USB</b>	3
<b>Führerscheinklasse</b>	B
<b>Farbe</b>	weiß

Face-to-Face Sitzgruppe

**Sonderausstattung:**

- Paket Complete Selection
- Fahrerhaussitze mit Bezug in Abstimmung
- Abwassertank isoliert
- Fenster in T-Haube
- Vorbereitung für TV-Kabel 12V und Halter
- Zusätzliche Steckdose im Dachschrank
- Design Applikationen Heck
- Rahmenfenster
- Vorbereitung Solaranlage
- Vorbereitung Klimaanlage
- Duschplattform
- Spiegel mit Kleiderhaken
- Multimedia Con Telecamera
- 140PS Automatik Light
- Solaranlage 1x120W mit Regler
- Markise manuell 4,5m anthrazit
- faltverdunklung für Fahrerhaus
- Hubbett elektrisch
- Isofix für Couch Couch Sitzgruppe
- Gasregler mit Umsch.Auto und Enteisung
- WLAN Router 12v (4G)
- TV LED 32

**Chassis & Motorisierung Fiat**

- Fiat Ducato 2,2 l Multi-Jet mit 103 kW — 140 PS, Abgasnorm EURO 6e - Schaltgetriebe
- Start & Stop Funktion
- Breitspurfahrwerk
- Scheibenbremsen, Hinter- und Vorderachs-Stabilisator, Umluftheizung, Drehzahlmesser
- Servolenkung, höhenverstellbare Scheinwerfer, Wegfahrsperr, 3-Punkt-Sicherheitsgurt mit Gurtwarner (für Pilotensitze)
- ABS (Antiblockiersystem), EBD (Elektronische Bremskraftverteilung), ESP (elektronisches Stabilitäts-Programm)
- ESC (elektronische Stabilitätskontrolle) inkl. ASR (Antischlupfregelung) und Hillholder (Berganfahrassistent)
- CWA (Seitenwindassistent) und PCB (Multikollisionsbremse)
- Traction+, Hill Descent
- Komfortable Fahreigenschaften durch Hinter- und Vorderachs-Stabilisator
- Tempomat
- Frontantrieb
- Außenspiegel, elektrisch verstellbar und beheizbar
- Tagfahrlicht im Scheinwerfer integriert
- Scheinwerfer mit schwarzem Rahmendesign
- Nebelscheinwerfer
- FIAT 16" Alufelgen schwarz matt Light Chassis
- Frontstoßfänger in Wagenfarbe lackiert
- Skid-plate schwarz
- Fahrer- und Beifahrerairbag
- Armaturenbrettveredlung mit Techno-Trim Design
- Klimaanlage Fahrerhaus manuell
- Elektrische Fensterheber und Zentralverriegelung im Fahrerhaus
- Lenkrad und Schaltknauf in Echtleder
- Radiobedienung am Lenkrad
- Radiovorbereitung mit Lautsprechern
- Antenne DAB
- Getränkehalter in der Mittelkonsole
- USB-Steckdose (doppelt)

- Pannen-Set Fix & Go Kit
- Fahrer—Beifahrersitz mit Doppelarmlehnen
- Höhen- und Neigungsverstellung für Fahrer- und Beifahrersitz
- Kraftstofftank 60 ltr.

#### **Etrusco Aussenausstattung**

- 7 Jahre Dichtigkeitsgarantie<sup>4</sup>)
  - Dach und Heckaußenhaut aus widerstandsfähigem GFK
  - Boden mit GFK-Schutz
  - Dachstärke 33 mm, Wandstärke 34 mm, Fußbodenstärke 41 mm
  - Seitenwandaußenhaut aus Aluminium-Glatblech
  - Formschöner Heckleuchtenträger dreiteilig mit integrierten Leuchten
  - Fahrerhaus-Vorhang
  - Panoramadachhaube über Sitzgruppe
  - Klarglas-Dachhaube 40x40
  - Ausstellfenster doppelverglast mit Verdunkelungsrollo und Fliegenschutz (ausgenommen Toilettenraumfenster)
  - Breite Aufbautür mit Fenster sowie einer ergonomischen Griffposition innen und außen
  - Fliegengittertür
  - Coupé Einstieg
  - Großzügige Heckgarage mit Rahmenabsenkung, Verzurrösen und Innenbeleuchtung (modellabhängig)
  - 2. Außenstauraumklappe (Größe modellabhängig)
- Zuladung Heckgarage bis zu 150 kg

#### **Etrusco Innenausstattung**

- Ergonomisch geformte Polster für mehr Sitzkomfort
- Gemütliche Lounge-Sitzgruppe mit freistehendem Tisch zum Abklappen
- Hochwertige Matratzen für erhöhten Liegekomfort
- Matratzenbezüge abnehmbar und waschbar
- Bettenumbau Einzelbett zu Doppelbett
- Hochwertige Heckbettapplikation mit LED-Beleuchtung
- Holzlattenrost in allen Festbetten für erhöhten Liegekomfort
- Großzügige Stauräume und Ablagemöglichkeiten
- Dachstauschränke mit Soft-Close Schließsystem
- Möbeldekor Tela Sand and White
- Fußboden Nautic Breeze

#### **Installation & Technik**

- LED-Beleuchtung integriert unter den Dachschränken
- Indirekte LED-Beleuchtung im Raumteiler
- LED-Außenleuchte
- LED-Wohnraumleuchte
- Leistungsstarke, wartungsfreie Aufbaubatterie (95 Ah)
- Bord-Control-Panel
- Elektrischer Ladeautomat für Aufbau- und Fahrzeugbatterie 12 V — 18 A
- CEE-Außenanschluss für 230 V mit Sicherungsautomat
- FI-Schutzschalter
- USB-Steckdosen

#### **Heizung — Gasversorgung**

- Stauraum für 2 Gasflaschen mit max. 11 kg Füllgewicht
- Combi 6 Gasheizung mit integriertem 10 l Boiler

#### **Küche — Wasserversorgung**

- Ergonomisch angeordnete Küche mit großzügiger Arbeitsfläche
- Geräumige Schubkästen mit Soft-Close im Küchenblock
- Indirekte LED-Beleuchtung unter Arbeitsplatte

- Zwei-Flammkocher mit 12 V Zündung und Glasabdeckung
- Großes Rundspülbecken aus Edelstahl mit Abdeckung
- Flex-Schienensystem mit 2 Haken
- Frischwassertankkapazität 110 l, Abwassertank 90 l
- Kühlschrank 137 l mit Gefrierfach 15 l
- Abfalleime

### Bad

- Geräumiges Raumbad mit gegenüberliegender separater Dusche
- Kassettentoilette mit elektrischer Pumpe und drehbarem Sitz
- Duschaumverkleidung
- Dachhaube mit integriertem Insektenschutzrollo
- Große Spiegelflächen
- Kleiderstange in der Nasszelle

**Zu allen Fragen rund um dieses Fahrzeug stehen wir Ihnen unter der 034776 611 0 sehr gerne zur Verfügung.**

**Ausstattungs Irrtümer und Zwischenverkauf vorbehalten!**

## Ausstattung



- FIAT 16" Alufelgen schwarz matt Light Chassis, Komfortable Fahreigenschaften durch Hinter- und Vorderachs-Stabilisator, Frontantrieb, CWA (Seitenwindassistent) und PCB (Multikollisionsbremse), Breitspurfahrwerk, Lenkrad und Schaltknäuel in Echtleder, ESC (elektronische Stabilitätskontrolle) inkl. ASR (Antischlupfregelung) und Hillholder (Berganfahrassistent), Pannen-Set Fix & Go Kit, Nebelscheinwerfer, Scheinwerfer mit schwarzem Rahmendesign, Tagfahrlicht im Scheinwerfer integriert, Fahrer- und Beifahrerairbag, Klimaanlage Fahrerhaus manuell, Außenspiegel, elektrisch verstellbar und beheizbar, USB-Steckdose (doppelt), Traction+, Hill Descent, Armaturenbrettveredlung mit Techno-Trim Design, Radiobedienung am Lenkrad, Antenne DAB, ABS (Antiblockiersystem), EBD (Elektronische Bremskraftverteilung), ESP (elektronisches Stabilitäts-Programm), Tempomat, Start & Stop Funktion, Scheibenbremsen, Hinter- und Vorderachs-Stabilisator, Umluftheizung, Drehzahlmesser, Servolenkung, höhenverstellbare Scheinwerfer, Wegfahrsperrung, 3-Punkt-Sicherheitsgurt mit Gurtwarner (für Pilotensitze), Radiovorbereitung mit Lautsprechern, Skid-plate schwarz, Getränkehalter in der Mittelkonsole, Elektrische Fensterheber und Zentralverriegelung im Fahrerhaus, Frontstoßfänger in Wagenfarbe lackiert, Kraftstofftank 60 ltr., Fahrer—Beifahrersitz mit Doppelarmlehnen, Höhen- und Neigungsverstellung für Fahrer- und Beifahrersitz, **Fiat Ducato 2,2 l Multi-Jet - 103 kW — 140 PS - Automatikgetriebe (Light Chassis)**, FIAT 16" Alufelgen bicolor Heavy Chassis
- Ausstellfenster doppelverglast mit Verdunkelungsrollo und Fliegenschutz (ausgenommen Toilettenraumfenster), Formschöner Heckleuchtenträger dreiteilig mit integrierten Leuchten, Panoramadachhaube über Sitzgruppe, Klarglas-Dachhaube 40x40, Dach und Heckaußenhaut aus widerstandsfähigem GFK, Dachstärke 33 mm, Wandstärke 34 mm, Fußbodenstärke 41 mm, 7 Jahre Dichtigkeitsgarantie, Zuladung Heckgarage bis zu 150 kg, Großzügige Heckgarage mit Rahmenabsenkung, Verzurrösen und Innenbeleuchtung (modellabhängig), Coupé Einstieg, Fliegengittertür, Seitenwandaußenhaut aus Aluminium-Glattschleifblech, Boden mit GFK-Schutz, Fahrerhaus-Vorhang, Breite Aufbau- und Einstiegtür mit Fenster sowie einer ergonomischen Griffposition innen und außen, 2. Außenstauraumklappe (Größe modellabhängig), Solaranlage 1x120W mit Regler, Markise (manuell), 4,5 m, Gehäuse in anthrazit, Rahmenfenster, Fenster in T-Haube, Design Applikation Heck, Abwassertank isoliert
- Dachstauschränke mit Soft-Close Schließsystem, Möbeldekor Tela Sand and White, Fußboden Nautic Breeze, Hochwertige Heckbettapplikation mit LED-Beleuchtung, Ergonomisch geformte Polster für mehr Sitzkomfort, Großzügige Stauräume und Ablagemöglichkeiten, Hochwertige Matratzen für erhöhten Liegekomfort, Matratzenbezüge abnehmbar und waschbar, Holzlattenrost in allen Festbetten für erhöhten Liegekomfort, Bettenumbau Einzelbett zu Doppelbett, Gemütliche Lounge-Sitzgruppe mit freistehendem Tisch zum Abklappen, Hubbett elektrisch, Kaltverdarkung für Fahrerhaus, Isofix Kindersitzbefestigung für Couch-Couch Sitzgruppe
- Leistungsstarke, wartungsfreie Aufbau- und Fahrzeugbatterie (95 Ah), CEE-Außenanschluss für 230 V mit Sicherungsautomat, Elektrischer Ladeautomat für Aufbau- und Fahrzeugbatterie 12 V — 18 A, Bord-Control-Panel, USB-Steckdosen, LED-Beleuchtung integriert unter den Dachschränken, Indirekte LED-Beleuchtung im Raumteiler, LED-Außenleuchte, LED-Wohnraumleuchte, FI-Schutzschalter, 12V WLAN-Router (4G), Gasregler mit Umschaltautomatik + Enteisungsvorrichtung (DuoControl + EisEX), Vorbereitung Solaranlage, Vorbereitung Dachklimaanlage, Vorbereitungen für TV Kabel 12V und TV Halterung, Vorbereitung für Rückfahrkamera



- Stauraum für 2 Gasflaschen mit max. 11 kg Füllgewicht, Combi 6 Gasheizung mit integriertem 10 l Boiler
- Flex-Schienensystem mit 2 Haken, Abfalleimer, Indirekte LED-Beleuchtung unter Arbeitsplatte, Zwei-Flammkocher mit 12 V Zündung und Glasabdeckung, Ergonomisch angeordnete Küche mit großzügiger Arbeitsfläche, Geräumige Schubkästen mit Soft-Close im Küchenblock, Großes Rundspülbecken aus Edelstahl mit Abdeckung, Frischwassertankkapazität 110 l, Abwassertank 90 l, Kühlschrank 137 l mit Gefrierfach 15 l
- Große Spiegelflächen, Duschaumverkleidung, Kleiderstange in der Nasszelle, Dachhaube mit integriertem Insektenschutzrollo, Kassettoilette mit elektrischer Pumpe und drehbarem Sitz, Geräumiges Raumbad mit gegenüberliegender separater Dusche
- Wohnwelt Emilia
- Allgemeine Informationen, Zulassungsdokumente
- Komfort Paket ( )
- Design Paket type X ( )
- **Complete Selection** (Multimedia Paket Compact)
- Gasheizung

## Bilder









**Verkäufer**

Wohnmobile Schmidt GmbH & Co. KG  
Herr Sebastian Schmidt  
Gewerbepark 26/27  
06295 Lutherstadt Eisleben  
[✉ sschmidt@automobileschmidt.de](mailto:sschmidt@automobileschmidt.de)