

Exposé

Malibu I 450 RB-LE comfort 4.2t 170PS — Automatik 2297

~~144.830,- €~~ **135.000,- €**

MwSt. ausweisbar



## Technische Daten

<b>Modell-/Baujahr</b>	2025
<b>Leistung</b>	125 KW / 170 PS
<b>Basisfahrzeug</b>	Mercedes Benz Sprinter
<b>Motordetails</b>	315 CDI, Euro VI E, 2.0 l
<b>Getriebe</b>	Automatik
<b>Antriebsart</b>	Frontantrieb
<b>Anzahl Schlafplätze</b>	4
<b>Gesamtlänge</b>	718 cm
<b>Gesamtbreite</b>	227 cm
<b>Höhe</b>	295 cm
<b>Innenhöhe</b>	198 cm
<b>Aufbauart</b>	Integriert
<b>Masse in fahrber. Zustand</b>	3195 kg
<b>techn. zul. Gesamtmasse</b>	4200 kg
<b>Zuladung</b>	1005 kg
<b>Infrastruktur</b>	Küche WC
<b>Liegeflächen</b>	Hubbett (195x160) Seite (203x111/65 (opt.)) Heck (200x85) Heck (190x85)
<b>Sitze mit Gurt</b>	4
<b>Radstand</b>	390 cm
<b>Anhängerlast (gebremst)</b>	2000 kg
<b>Kraftstoff</b>	Diesel
<b>Heizung</b>	Truma Combi 6
<b>Kühlschrankvolumen</b>	133 l
<b>Gefriervolumen</b>	12 l
<b>Wasservorrat</b>	150 l
<b>Abwassertankvolumen</b>	140 l
<b>Batterie</b>	80 Ah
<b>Polster</b>	Lissabon
<b>Steckdosen 230V</b>	3
<b>Steckdosen 12V</b>	1
<b>Steckdosen USB</b>	1
	L-Sitzgruppe
	Hubbett, Doppelbett längs



- 10 Jahre Dichtigkeitsgarantie, Airbag Fahrer / Beifahrer (11), AL-KO-Tiefrahmen Malibu spezial, Aufbaufenster Seit S4, kältebrückenfreier Doppelrahmen mit Isolierverglasung, Fliegengitterrollo und Verdunklungsplissee, Aufbautür mit Türbegrenzer und Türfenster, Außenklappen aus original Seitenwandmaterial „Malibu Iso-plus“, Außenklappen und Aufbautür mit innenliegenden Scharnieren, Boden-Seitenwandverbindung über vollflächig verklebten Aluminium-Tragholme, Cupholder Fahrer- und Beifahrer, Handschuhfach Beifahrerseite, Dachsystemschiene seitlich mit Regenwasserableitung, Dach-Wandverbindung über Dachrundung und Tragholme, Dynamic-Design-Heck, Einstiegsstufe Aufbautür elektrisch ausfahrbar inklusive Warnsummer, Gesamtwand- und Dachstärke 33 mm, Holzfrier Karosseriebau mit GFK-Dach- und Bodenbelag, Keyless Start inklusive Start/Stop-Taste, Klappdeckel für Ablagefach, Klappendichtung innen- und außenliegend, äußere Dichtung als Schwallwasserschutz, LED-Außenleuchte über Aufbautür mit Regenabtropfkante, LED-Tagfahrlicht, Pannenset Fix & Go, RTM-Hartschaum-Isolierkern in Dach, Boden und Seitenwand, Schmutzfänger an Vorder- und Hinterachse, Seitenschürzen segmentiert aus Aluminium-Profil, Seitenwände und Heckwand mit Aluminium auf Außenseite, Start-Stop-System, Tankdeckel Kraftstoff flächenbündig in Seitenwand eingelassen, Warmluftzusatzheizung elektrisch elektrisch im Fahrerhaus, Kraftstofftank 65 l, Kraftstofftankvolumen 92 l, Einstiegsstufe Fahrerhaustüreinstieg elektrisch ein- und ausfahrbar (empfohlen)
- Pakete (Wohn-Komfort-Paket, **Chassis-Paket comfort Mercedes**, Radzierblenden, Halbautomatische Klimaanlage Tempomat, Tempomat, Kühlergrill in Hochglanz schwarz, Vorbereitung (Kabelsatz) für Zentralverriegelung Aufbautür, Ladebooster, Elektrische Feststellbremse, Vorderachse mit erhöhter Traglast, Lederlenkrad mit Option Multifunktionstasten (bei Schaltgetriebe inkl. Leder-Schalthebel), Kombiinstrument mit Farbdisplay, Regensensor, Fahrerhauskomfortsitze mit Neigungs- und Höhenverstellung (vorn / hinten), Lenkrad in Höhe und Neigung verstellbar, Radiovorbereitung mit Dachantenne mit DAB+, Lautsprecher (4x), DVB-T2 Empfang, MBUX 10,2" Multimedia inkl. Navigation und DAB+, Verkehrszeichenassistent, **Komfort-Paket**, Malibu Rückleuchten mit LED-Leuchtband, Große Garagentür auf Fahrerseite, XL-Aufbautür „premium two 2.0“ (Breite 63 cm) mit Doppelverriegelung, Fenster- und Insektenschutzrollo, Hohlwaben-Isolierfrontplissee mit vertikaler Bedienung und Faltplissee Seitenscheiben, Dachluke Midi-Heki über L-Wohnsitzgruppe, Indirekte Ambientebeleuchtung Wohnraum und Küche in LED-Technik, Digitales Bedienpanel Truma CP Plus, SOG-Toilettenentlüftung, Abwasserschlauchset zur komfortablen Entsorgung, USB-Steckdose im Dachstauschrank über Heckbett, Vorbereitung Rückfahrkamera, Vorbereitung Solaranlage, Vorbereitung Sat-Anlage, Vorbereitung TV, **Chassis-Plus-Paket (216288)**, Automatikgetriebe 9G-TRONIC inkl. Hold-Funktion, Motorvariante 170 PS / 125 kW, Euro VI E (nur i.V.m. Automatikgetriebe), 16 Zoll Alufelgen (schwarz) mit Ganzjahresbereifung, Vollautomatische Klimaanlage THERMOTRONIC, **Media-Paket**, Rückfahrkamerasystem mit Einzellinse, inkl. 7" Farbmonitor, TV-Wandhalter 32", 180° drehbar im Eingangsbereich, Smart-LED-TV 32")
- Zentralverriegelung für XL-Aufbautür „premium two“ und Fahrerhaustür, Dachluke Mini-Heki im Fahrerhaus / Hubbett
- 1 x 80 Ah Gel-Batterie unter Fahrerhaussitz (Fiat Ducato) bzw. im Doppelboden hinter Fahrersitz (Mercedes-Benz Sprinter), 12 V Steckdose in Fahrerhaus, 230 V Steckdosen in Küche, Bad und im Eingangsbereich, Bord-Control-Panel hinter Technikblende über Eingangstür, Doppel-USB Steckdose im Fahrerhaus, Elektrozentrale unter Fahrersitz (Fiat Ducato) bzw. im Doppelboden hinter Fahrersitz (Mercedes-Benz Sprinter), Ladeautomatik 18 A, elektronische Regelung, Abschaltautomatik bei Unterspannung, inklusive Ladefunktion Startbatterie, Steckdosenpaket mit Zusatzsteckdosen (3 x 230 V, 2 x USB)
- Armaturenbrett gezielt beheizt mit Flächenheizungseffekt, Fußbodenheizungseffekt durch beheizten Klimaspeicher-Doppelboden-Keller, Warmluftauslässe im Wohnraum, Doppelboden-Keller, Rollergarage und Aufbautüreinstieg, Warmluftauslässe in Fahrerhaus, Armaturenbrettvorbau, Türeinstieg, Malibu-Connect iNet-X inkl. Farbdisplay mit Funktion „Touch“, Bluetooth und App-Steuerung
- Aufnahme 2 x 11 kg Gasflaschen, Außenliegender, niedrig positionierter Gasflaschenkasten, Gasabsperrhähne im Küchenbereich, Truma DuoControl CS
- Edelstahl-Rundspüle in Arbeitsoberfläche eingelassen, mit multifunktionaler Spülenabdeckung inklusive Wandaufnahme zur Arbeitsflächenerweiterung, Küchenarbeitsoberfläche in kratzfestem Schieferdekor, unterleuchtet mit LED-Akzentlicht, Küchenrückwand in Dekorglas Creme, Küchentresen als optische Raumteilung und zusätzliche Arbeitsfläche, Küchenzeile mit tiefen Auszügen und Besteckeinsatz aus Holz, Schubkastenauszüge rollengelagert „easy glide“ mit Soft-Close-Einzug, Separater Abfallbehälter in getrenntem Hygienebereich, Wasserarmatur in Metallausführung mit praktischer Topfhöhe
- Zusätzlicher TV-Anschluss Schlafrum inkl. Anschluss-Set
- Massive Holz-Schiebetür vor dem Schlafzimmer, 4. Sitzplatz in L-Wohnsitzgruppe: Fußpodest

- London 25 - Stoff-Kombination
- Nichtraucherfahrzeug
- Schallsisolierungsmaßnahmen Motorraum, Armaturenbrett nach vorn tief abgesenkt Fahrbahnsichtkontakt nach 2,77 m (Fiat Ducato) bzw. 3,77 m (Mercedes-Benz Sprinter), Armaturenbrett mit praktischem Sideboard sowie Vorbereitung für integrierten Rückfahrkamerasmonitor und Trinkflaschenhalter, Frontmaske in GFK, zweischalig isoliert, Busspiegel „malibu best view“ mit Busspiegelgehäuse schwarz, verstell- und beheizbar, Fahrerhaustür mit Sicherheitsdoppelverriegelung, elektrisch bedienbarem Fensterheber, Regenrinne, Fahrer- und Beifahrerkomfortsitze Aguti mit Gurtintegration in Wohnraumstoff, drehbar, gepolsterte Armlehnen
- 16 Zoll Stahlfelgen, Vlies-Batterie 12 V / 92 Ah, Aktiver Bremsassistent und aktiver Aufmerksamkeitsassistent, Ganzjahresbereifung (M+S), Seitenwindassistent, Berganfahrhilfe, ABS, ASR, EBV, ESP, Automatische Fahrlichtsteuerung, Mercedes-Benz Notrufsystem, Pannenmanagement
- Beheizter und beleuchteter Durchladestauraum, Zentraler Durchladestauraum (Innenhöhe: Fiat Ducato 17cm, Mercedes-Benz Sprinter 22cm) mit abgesenktem Stauraumkeller (Nutzhöhe: Fiat Ducato 39 cm, Mercedes-Benz Sprinter 46 cm), Außenzugang über mehrere große Klappen, Nutzhöhe bis zu 48 cm (Fiat Ducato) bzw. 55,5 cm (Mercedes-Benz Sprinter)
- Verzurrsystem über Aluminium-Tragholm inklusive acht Verzurrösen, Garagenboden mit GFK auf Ober- und Unterseite, Antirutschbelag, Große Garagentür auf Beifahrerseite, zusätzliche Tür auf Fahrerseite, Rollergarage belastbar bis 250 kg (Fiat Ducato) bzw. 350 kg (Mercedes-Benz Sprinter), Rundum frostsicher isoliert und beheizt
- Stilwelt Bellagio: Möbeldekor Edelkirsche mit Dachschrankfronten in Bicolor-Optik mit Hochglanz-Elfenbein
- 360°-Wohnraumtisch, über Fußpedal drehbar und zweifach verschiebbar, Ausdrehbarer Schuhschrank mit Aufnahmesystem in Sitzbanksockel inklusive LED-Akzentlicht, Doppelverbindungstechnik: Möbelteile verschraubt und verzapft, Zahlreiche LED-Lichtspots über L-Wohnsitzgruppe, integriert in die Deckenbaldachine, Heckbettbereich, Lichtbedienung per Hauptschalter im Eingangsbereich, Sitzpolster mit Mehrlagen-Premiumschaumkern und Rückenstützfunktion, Gardinensystem inklusive Dekogardine abnehmbar, Klappenschließer mit Softdämpfung, Arbeitslicht und Ambientebeleuchtung separat schaltbar
- Toilettenabdeckung aus Holz, Duscheinlage in Wohnraumbodendesign, herausnehmbar zum Duschen, Dachluke Mini-Heki Waschraum, Duschbereich mit Duschgliedertür und gleichzeitig Sichtschutz bei geöffnetem Umkleidezimmer, Waschtischunterschrank mit Toilettenpapierhalter, Spiegelstauschrank, Dachluke Mini-Heki, Handtuchstange über Runddusche, Ebener Duscheinstieg „one-level“, Dachhaube im Duschaum, Handbrause höhenverstellbar an Chromstange
- Massive Holz-Schiebetür vor dem Schlafzimmer, Umkleidezimmer mit verschließbarer Waschaum- bzw. Raumbadtür zum Wohnraum
- Rundumlaufende Dachstauschränke, 7-Zonen-Qualitäts-Kaltschaummatratze, Einstiegstreppe starr, Wackelfreie Auflage in Schlafposition, Buchablage und LED-Lichtspots, Lattenrost und Qualitäts-Matratze, Trennvorhang vor Hubbett zum Wohnraum, Aufstellbares Kopfteil, Einlegeböden für Kleiderschrank unter Längseinzelbett, Einstiegstreppe ausziehbar inklusive Liegeflächenerweiterung mit Zusatzpolster, Kleiderschränke unter den Betten abgesenkt in den Doppelboden-Keller (modellabhängig), mit Liftfunktion und geteilter Matratze, Zweiteiliger, beheizter und unterlüfteter Lattenrost, Extratiefe Absenkung des Bettes: Aufstieg über Seitensitz














**Verkäufer**

Jimbu  
Team Verkauf  
Bertha Benz Strasse  
75438 Knittlingen

☎ 07043 95 483-0

✉ [fahrzeugmarkt@jimbu.de](mailto:fahrzeugmarkt@jimbu.de)