

Exposé

Hobby Optima ONTOUR Edition V65 GE 140PS /Tempo/
GFK/Alu/Klima/GFK

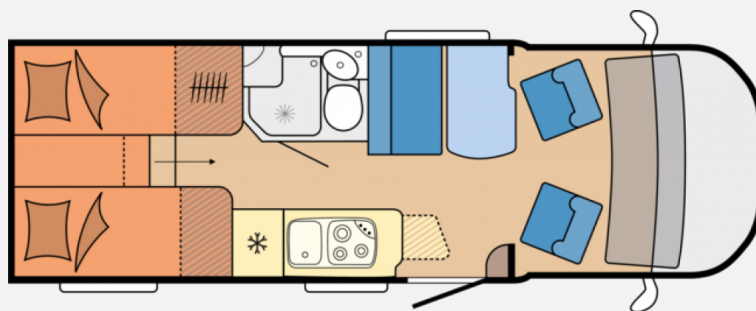
66.800,- €

MwSt. ausweisbar

Fahrzeug



Grundriss



Technische Daten

Modell-/Baujahr	2024
Anzahl der Achsen	2
Leistung	103 KW / 140 PS
km Stand	10 km
Umweltplakette	grün
Schadstoffklasse/-norm	S4 / Euro 6d-final
Basisfahrzeug	Citroen Jumper
Motordetails	2,2 l - BlueHDi 140, Euro 6d-FINAL, 2.179 ccm, 103 kW / 140 PS, mit Start- / Stopp-Technologie
Getriebe	Schaltgetriebe
Antriebsart	Frontantrieb
Anzahl Schlafplätze	4
Gesamtlänge	678 cm
Gesamtbreite	223 cm
Höhe	290 cm
Innenhöhe	198 cm
Aufbauart	Teilintegriert
Leergewicht	2889 kg
Masse in fahrber. Zustand	2925 kg
techn. zul. Gesamtmasse	3500 kg
Infrastruktur	Küche WC
Liegeflächen	Mitte (195x92) Einzelbett (193x76) Einzelbett (185x76) Bug (160x74)
Sitze mit Gurt	4
Radstand	380 cm
Kraftstoff	Diesel
Heizung	Truma Combi 6
Kühlschrankvolumen	133 l
Wasservorrat	100 l
Abwassertankvolumen	96 l
Batterie	95 Ah
Polster	Taiga
Steckdosen 230V	4
Steckdosen 12V	1
Farbe	weiß
	Mittelsitzgruppe
	Einzelbett

Hobby Optima ONETOUR Edition V65 GE 140 PS - Tempomat -neu

Ausstattung:

BASISFAHRZEUG:

- ABS Anti blockiersystem
- Außenspiegel, elektrisch verstell- und beheizbar
- Außenspiegel, verlängert
- Bordcomputer
- ESP inkl. ASR, Hillholder und intelligenter Traktionskontrolle
- Fahrer- und Beifahrerairbag
- Fensterheber, elektrisch
- Felgen 16"
- Klimaanlage, manuell mit Pollenfilter im Fahrerhaus
- Radioantenne im Dachbereich integriert
- Radiovorbereitung mit Lautsprechern
- Reifendruckkontrollsystem
- Reifenreparaturset
- Ladebooster 25 A
- Schaltgetriebe, 6-Gang manuell
- Schmutzfänger, vorne
- Tempomat
- Wegfahrsperrung, elektronisch
- Zentralverriegelung mit Fernbedienung
- Dieseltank 90 LITER
- Stoßfänger vorne in Wagenfarbe lackiert

FAHRERHAUS:

- Cupholder
- Tablet-Halter und USB-Ladesteckdose
- Fahrer- und Beifahrersitz mit Armlehnen „Captain´s Chair“, höhenverstellbar
- Fahrer- und Beifahrersitz mit Wohnraumstoff bezogen
- Fahrer- und Beifahrersitz drehbar
- Umlaufendes Regalbord
- Fußmatte im Fahrerhaus
- Dachfenster ausstellbar, doppelt verglast und getönt

AUFBAU:

- GFK-Boden mit XPS-Wärmedämmung
- GFK-Dach für optimalen Hagelschutz
- Dachhaube DOMETIC SEITZ, Midi-Heki 700 x 500 mm, mit Verdunkelungs- und Insektenschutzplissee im Wohnraum
- Dachhaube DOMETIC SEITZ; MINI-HEKI 400 x 400 mm, mit Verdunkelungs- und Insektenschutzplissee im Schlafbereich
- Dachhaube DOMETIC SEITZ ,Mini-Heki 400 x400 mm, mit Verdunkelungs- und Insektenschutzplissee im Waschraum
- Anbaumarkise THULE OMNISTOR, Breite 450cm , Ausfahrtiefe 250 cm
- Insektenschutz für Eingangstür
- LED-Einstiegsleuchte

- Gasflaschenauszug, passend für 2 x 11-kg-Flaschen
- Winterbelüftung für Sitzgruppe, Stauschränke und Betten
- Leichtmetallfelgen 16" Original Citroen

WOHNRAUM :

- Hängeschränke mit viel Stauraum
- Kleiderschrank mit Innenbeleuchtung
- Schwellenloser Übergang vom Fahrerhaus zum Wohnraum
- Garderobe im Eingangsbereich

KÜCHE:

- Kühlschrank (AES) DOMETIC, 133 Liter, mit Doppelanschlag
- Küche mit Schubladen in Komfortgröße mit Vollauszug und Soft -Close
- Gewürzborde
- Besteckeinsatz
- Kocher aus Edelstahl mit 3-Flamen, elektrischer Zündung und Glasabdeckung
- Spüle aus Edelstahl mit Glasabdeckung
- Arbeitsplattenerweiterung
- Küchensteckdose

SCHLAFEN:

- Lichtschalter im Schlafbereich
- Lattenrostsystem GOODSIDE
- Umlaufende Hängeschränke über Bett
- Wäschefach unterm Bett
- Bettverbreiterung inkl. Kaltschaummatratze
- Einzelbetten

BAD :

- Duschtrennung
- Duschsäule mit Duscharmatur und Staufächern
- Drehtoilette THETFORD
- Wäscheleine, ausziehbar
- Spiegelschrank

WASSER / GAS / ELEKTRIK:

- Abwassertank, 96 Liter, isoliert und beheizt
- Frischwassertank, 10 / 100 Liter, frostgeschützt
- Bordbatterie AGM, 12 V / 95 Ah
- Vorbereitung für Rückfahrkamera
- Vorbereitung für Solaranlage
- Rauchmelder
- Tandemtauchpumpe
- Stromversorgung 12V / 230 V
- Gasverteiler in Küchenzeile
- Gasregler mit Überdrucksicherung und Schlauchleitung

SMART HOME HOBBY CONNECT:

- Steuerung für Bordtechnik über Hobby-Bedienpanel und Bluetooth per App

LED-BELEUCHTUNG :

- Deckenleuchte im Wohn- und Schlafbereich

- Arbeitsflächenbeleuchtung in der Küche
- Beleuchtung in der Garage
- Lesespots im Schlafbereich
- Lesespots in Sitzgruppe

HEIZUNG / KLIMA :

- Heizung TRUMA Combi 6 inkl. 10-Liter-Warmwasseraufbereitung und Frostwächterventil
- Warmwasserversorgung in Küche und Bad
- Vorbereitung Dachklima
- LCD- Bedienpanel TRUMA Combi CP Plus

MULTIMEDIA:

- Sat / TV -Kombination aus SAT-Anlage TELECO, LED- Flachbildschirm 22" ink.
- Tuner / Receiver und DVD-Player , Fernsehauszug
- TV-Anschluss, inkl. 12 V / 230 V und Antennensteckdose
- Navigationssystem und Wifi- Mediacenter Pioneer mit Touchdisplay, Rückfahrkamera, Stellplatzdatenbank
- Appel CarPlay und Android Auto

Wir sind seit 25.Jahren Wohnmobil Händler wie auch Fiat Professional Händler.

Inzahlungnahme und Ankauf aller Marken - auch PKW !

Zwischenverkauf und Irrtümer vorbehalten.

Die Fahrzeugbeschreibung dient lediglich der allgemeinen Identifizierung des Fahrzeuges und stellt keine Gewährleistung im kaufrechtlichen Sinne dar .

Irrtümer und Änderungen vorbehalten

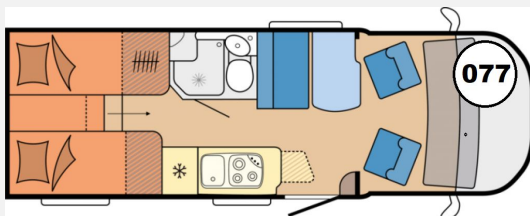
Ausstattung

- Taiga
- Triebkopflackierung Weiß, Kühlergrill Schwarz, Scheinwerferblenden Silber, Dekor Schwarz
- Cocobolo / Piquet Grau
- HOBBY CONNECT, Steuerung für Bordtechnik über Hobby-Bedienpanel und Bluetooth per App
- Leichtmetallfelgen 16", Original CITROËN
- CITROËN Jumper 2,2 l - BlueHDi 140, Euro 6d-FINAL, 2.179 ccm, 103 kW / 140 PS, mit Start- / Stopp-Technologie
- Vorhängefenster, ausstellbar, doppelt verglast und getönt, Kombikassetten mit Verdunkelungs- und Insektenschutzrollo, für alle Fenster
- Garderobe im Eingangsbereich, Hängeschränke mit viel Stauraum, Kleiderschrank mit Innenbeleuchtung, Schwellenloser Übergang vom Fahrerhaus zum Wohnraum
- Lesespots im Schlafbereich, Lesespots in Sitzgruppe, Deckenleuchte im Wohn- und Schlafbereich, Arbeitsflächenbeleuchtung in der Küche, Beleuchtung in der Garage
- Warmwasserversorgung in Küche und Bad, Heizung TRUMA Combi 6 inkl. 10-Liter-Warmwasseraufbereitung und Frostwächterventil, LCD-Bedienpanel TRUMA Combi CP Plus, Vorbereitung Dachklimaanlage
- Kompaktwaschraum mit integrierter Dusche, Duschatrennung, Duschsäule mit Duscharmatur und Staufächern, Drehtoilette THETFORD, Wäscheleine, ausziehbar, Spiegelschrank
- Einzelbetten, Kaltschaummatratze(n), Lattenrostsystem GOODSIDE®(R), Umlaufende Hängeschränke über Bett, Wäschefach unter Bett, Lichtschalter im Schlafbereich, Bettverbreiterung inkl. Kaltschaummatratze und Leiter
- Dachfenster, ausstellbar, doppelt verglast und getönt, Fahrer- und Beifahrersitz mit Armlehnen „Captain´s Chair“, höhenverstellbar, Fahrer- und Beifahrersitz drehbar, Cupholder, Tablet-Halter und USB-Ladesteckdose, Fahrer- und Beifahrersitz mit Wohnraumstoff bezogen, Fußmatte im Fahrerhaus, Umlaufendes Regalbord, Verdunkelungssystem REMIS für Front- und Seitenscheiben im Fahrerhaus
- Abwassertank, 96 Liter, isoliert und beheizt, Frostgeschützte Installationen im Fußbodenpodest, Gasregler mit Überdrucksicherung (DIN EN 12 864) und Schlauchleitung, Gasverteiler in Küchenzeile, Stromversorgung, 12 V / 230 V, Tandemtauchpumpe, Vorbereitung für Rückfahrkamera, Vorbereitung für Solaranlage, Bordbatterie AGM, 12 V / 95 Ah, Frischwassertank, 10 / 100 Liter, frostgeschützt, Rauchmelder


- ABS Antiblockiersystem, Außenspiegel, elektrisch verstell- und beheizbar, Außenspiegel, verlängert, Bordcomputer, ESP inkl. ASR, Hillholder und intelligenter Traktionskontrolle, Fahrer- und Beifahrerairbag, Fensterheber, elektrisch, Tempomat, Instrumententafel mit Chromringen, Zentralverriegelung mit Fernbedienung, Wegfahrsperre, elektronisch, Radioantenne im Dachbereich integriert, Radiovorbereitung mit Lautsprechern, Reifendruckkontrollsystem, Reifenreparaturset, Ladebooster 25 A, Schmutzfänger, vorne, Stoßfänger vorne in Wagenfarbe lackiert, Warndreieck und Verbandkasten, Schaltgetriebe, 6-Gang manuell, Klimaanlage, manuell mit Pollenfilter im Fahrerhaus, Dieseltank, 90 Liter
- Heckabsenkung mit XPS-Wärmedämmung, Heckgarage, isoliert und beheizt, mit robuster Bodenbeschichtung, Garagentür auf Beifahrerseite, Garagentür auf Fahrerseite, Zurrschienen und -ösen in der Garage
- GFK-Boden mit XPS-Wärmedämmung, GFK-Dach für optimalen Hagelschutz, Dachhaube DOMETIC SEITZ, Midi-Heki 700 x 500 mm, mit Verdunkelungs- und Insektenschutzplissee im Wohnraum, Dachhaube DOMETIC SEITZ, Mini-Heki 400 x 400 mm, mit Verdunkelungs- und Insektenschutzplissee im Schlafbereich, Dachhaube DOMETIC SEITZ, Mini-Heki 400 x 400 mm, mit Verdunkelungs- und Insektenschutzplissee im Waschraum, Anbaumarkise THULE OMNISTOR, Breite 400 cm, Ausfahrtiefe 250 cm, Eingangstür, extrabreit mit Einfachverriegelung, liches Maß: 605 x 1.740 mm, Insektenschutz für Eingangstür, Einstiegsstufe, elektrisch ausfahrbar, LED-Einstiegsleuchte, Gasflaschenauszug, passend für 2 x 11-kg-Flaschen, Schürzenleisten aus Aluminium, Winterbelüftung für Sitzgruppe, Stauschränke und Betten
- Gasheizung
- Kühlschrank (AES) DOMETIC, 133 Liter, mit Doppelanschlag, Absorbertechnik, Kocher aus Edelstahl mit 3-Flammen, elektrischer Zündung und Glasabdeckung, Spüle aus Edelstahl mit Glasabdeckung, Küche mit Schubladen in Komfortgröße mit Vollauszug und Soft-Close, Besteckeinsatz, Arbeitsplattenerweiterung, Gewürzborde, Küchensteckdose
- Navigationssystem und Wifi-Mediacenter PIONEER mit Touchdisplay, Rückfahrkamera, Stellplatzdatenbank, Apple CarPlay und Android Auto, Vorbereitung für SAT-Anlage, TV-Anschluss, inkl. 12 V / 230 V und Antennensteckdose, SAT / TV-Kombination aus SAT-Anlage TELECO, LED-Flachbildschirm 22" inkl. Tuner / Receiver und DVD-Player, Fernsehzug ²

Irrtümer und Änderungen vorbehalten

Bilder









Verkäufer

Ehlers Mobile Welten GmbH & Co.KG
Herr Karsten Steffens
Heinrich-Evers-Straße 4
21769 Lamstedt

☎ 04773/8794626

FAX 04773/892114

✉ reisemobil@ehlers-reisemobile.de

Verkäufer

Herr Mark Wehrmann

✉ mw@ehlers-reisemobile.de