

Exposé

## Malibu Compact 540 DB

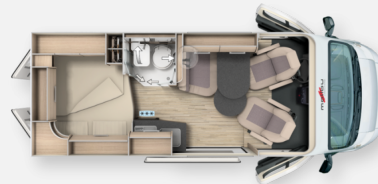
**82.465,- €**

MwSt. ausweisbar

Fahrzeug



Grundriss



## Technische Daten

<b>Modell-/Baujahr</b>	2025
<b>Leistung</b>	103 KW / 140 PS
<b>Umweltplakette</b>	grün
<b>Schadstoffklasse/-norm</b>	Euro 6e
<b>Basisfahrzeug</b>	FIAT Ducato
<b>Motordetails</b>	2,2 l Multijet 3, Euro 6e;
<b>Getriebe</b>	Schaltgetriebe
<b>Antriebsart</b>	Frontantrieb
<b>Anzahl Schlafplätze</b>	2
<b>Gesamtlänge</b>	541 cm
<b>Gesamtbreite</b>	210 cm
<b>Höhe</b>	259 cm
<b>Innenhöhe</b>	190 cm
<b>Aufbauart</b>	Campervan
<b>Masse in fahrber. Zustand</b>	2899 kg
<b>techn. zul. Gesamtmasse</b>	3500 kg
<b>Infrastruktur</b>	Küche WC
<b>Liegeflächen</b>	Heck (191x141/ 126)
<b>Sitze mit Gurt</b>	4
<b>Radstand</b>	345 cm
<b>Anhängerlast (gebremst)</b>	2500 kg
<b>Kraftstoff</b>	Diesel
<b>Heizung</b>	Truma Combi 4
<b>Kühlschrankvolumen</b>	84 l
<b>Gefriervolumen</b>	6 l
<b>Wasservorrat</b>	80 l
<b>Abwassertankvolumen</b>	92 l
<b>Batterie</b>	80 Ah
<b>Polster</b>	Paris - Stoff-Kombination gesteppt
<b>Steckdosen 230V</b>	3
<b>Steckdosen 12V</b>	1
<b>Steckdosen USB</b>	1
<b>Farbe</b>	weiß
	Seitensitzgruppe
	Doppelbett quer

Herzlich willkommen bei Südsee-Caravans,

dieses Modell beinhaltet folgende Sonderausstattungen ab Werk:

- **Motor Fiat Ducato 140 PS / 103 kW, EURO 6e f35 light**
- **Außenfarbe weiß**
- **Stilwelt Cherry Classic**
- **Aufbau-Paket:**

Dachinnenverkleidung mit Mikrofaser-Klimabelag, Deckenbaldachin Wohnraum mit indirekter LED, Ambientebeleuchtung, Upgrade Küchencenter, Qualitäts-Kaltschaummatratze im Heckbett, Truma CP Plus digitales Bedienpanel, Verzurrsystem Gepäckraum, Abwassertank in Gehäuse eingefasst und isoliert.

- **Chassis-Paket:**

Einparkhilfe mit Sensoren im Heck, Kraftstofftank 90 Liter, Ladebooster, Fahrerhausverdunklungssystem an Front- und Seitenscheiben, Radiovorbereitung mit Dachantenne und DAB+, Lautsprecher (4x), Beifahrersitz höhenverstellbar, Pilotensitze in Wohnraumstoff bezogen inkl. gepolsterten Armlehnen, Fliegenschutzgitter hinter Schiebetür, Außenspiegel elektrisch verstell- und beheizbar, Elektrisch anklappbare Außenspiegel, Scheinwerferrahmen in schwarz.

- **Chassis-Plus-Paket:**

Lenkrad und Schaltknauf in Leder, Armaturenbrettveredelung: Lüftungsgitter in chrom, 16 Zoll Alufelgen für f35 light Chassis, 16 Zoll Alufelgen für f40 heavy Chassis / f35 i.V.m. 8G-Wandlerautomatik, Multifunktionslenkrad (Radiofernbedienung über Steuertasten), Klimaautomatik Fahrerhaus, Induktive Handyladeschale, Digitales Kombiinstrument mit Farbdisplay im Armaturenbrett, Keyless Entry & Go, Elektrische Feststellbremse, Stoßfänger in Wagenfarbe lackiert, Skid-Plate schwarz, Nebelscheinwerfer mit Abbiegelicht.

- **Anhängerkupplung abnehmbar**
- **Vorbereitung Anhängerkupplung**
- **Dachmarkise, Länge 325 cm**
- **Steckdosenpaket: 3x USB-Steckdose / 2x 230 V Steckdose+ Radio/**
- **Moniceiver Pioneer 6,8" inkl. DAB+**
- **Zusätzliche Beheizung des Abwassertanks und der Abwasserrohre**
- **Herausnehmbarer Doppelboden im Heckstauraum (dadurch zwei Etagen)**
- **Malibu Tisch- und Stuhlset inkl. Malibu Logo und Tragetaschen**
- **Paris - Stoff-Kombination gesteppt**
- **Überführung & Übergabeinspektion**

Wir nehmen Ihr Gebrauchtfahrzeug selbstverständlich in Zahlung.

Gern unterbreiten wir Ihnen ein unverbindliches Angebot.

Eine Finanzierung ist zu günstigen Konditionen und langen Laufzeiten bis zu 150 Monate möglich.

Bei Fragen stehen Ihnen freundliche Verkaufsberater mit Rat und Tat zur Seite.

Unsere Verkaufspreise verstehen sich inkl. Nebenkosten (Dokumenten-, Frachtgebühr & Übergabeinspektion).

Irrtümer und Zwischenverkauf vorbehalten.

Unsere Reisemobil Marken:

CARTHAGO, MALIBU-VAN, KNAUS & WEINSBERG.

Unsere Wohnwagen Marken:

FENDT, HOBBY, KNAUS, TABBERT, T@B & WEINSBERG.

- Großer Frankana Camping & Zubehör Shop auf zwei Etagen -

Irrtümer und Änderungen vorbehalten

- Lenkrad und Schaltknäuf in Leder, Armaturenbrettveredelung: Lüftungsgitter in chrom, 16 Zoll Alufelgen für f35 light Chassis, Multifunktionslenkrad (Radiofernbedienung über Steuertasten), Klimaautomatik Fahrerhaus, Digitales Kombiinstrument mit Farbdisplay im Armaturenbrett, Nebelscheinwerfer mit Abbiegelicht, Anhängerkupplung abnehmbar, Vorbereitung Anhängerkupplung, Kraftstofftank 75 Liter, Motor 140 PS / 103 kW, Euro 6e, f35 light, man. Schaltgetriebe (Light Duty)
- Pakete (**Aufbau-Paket**, Dachinnenverkleidung mit Mikrofaser-Klimabelag, Deckenbaldachin Wohnraum mit indirekter LED-Ambientebeleuchtung, Upgrade Küchencenter, Qualitäts-Kaltschaummatratze im Heckbett, Truma CP Plus digitales Bedienpanel, Verzurrssystem Gepäckraum, Abwassertank in Gehäuse eingefasst und isoliert, **Chassis-Paket**, Einparkhilfe mit Sensoren im Heck, Kraftstofftank 90 Liter, Ladebooster, Fahrerhausverdunklungssystem an Front- und Seitenscheiben, Radiovorbereitung mit Dachantenne und DAB+, Lautsprecher (4x), Beifahrersitz höhenverstellbar, Pilotensitze in Wohnraumstoff bezogen inkl. gepolsterten Armlehnen, Fliegenschutzgitter hinter Schiebetür, Außenspiegel, elektrisch verstell- und beheizbar, Elektrisch anklappbare Außenspiegel, Scheinwerferrahmen in schwarz, **Chassis-Plus-Paket (216285)**, Induktive Handyladeschale, Keyless Entry & Go, Elektrische Feststellbremse, Stoßfänger in Wagenfarbe lackiert, Skid-Plate schwarz)
- PREMIUM-FENSTER im Waschräum, Dachmarkise, Länge 325 cm, Außenfarbe weiß
- Steckdosenpaket: 3x USB Steckdose / 2x 230 V Steckdose, 12 V Steckdose im Fahrerhaus, 230 V Steckdosen in Küche, Bad und Eingangsbereich, Außenstromzufuhr 230 V über Außensteckdose, Bordbatterie 80 Ah Gel, Doppel-USB Steckdose im Fahrerhaus, Elektrozentrale unter Fahrersitz, Ladeautomatik 18 A, elektronische Regelung Abschaltautomatik bei Unterspannung, inkl. Ladefunktion Startbatterie, Multifunktions-Panel über Eingangstür
- Zusätzliche Beheizung des Abwassertanks und der Abwasserrohre
- Gasabsperrhähne im Küchenbereich, Gaskasten im Heckstauraum von vorn zugänglich, Wasserablasshähne frostsicher und gut zugänglich positioniert, Wasserversorgung über Tauchpumpensystem
- 84-l-Kompressorkühlschrank in Seitenküche integriert (26), Arbeitsplatte mit robuster Oberfläche in Schieferoptik, Edelstahlspüle in Arbeitsoberfläche eingelassen, Extradbreite Küchenauszüge mit doppelter Verriegelung, rollengelagert mit Soft-Close-Einzug, Integrierter Besteckensatz aus Holz, Wasserarmaturen hoch mit Metallhahn, Keramikdichtung, Zwei-Flammen-Gasherd mit Glasabdeckung, Ausführung Edelstahl, elektrischer Zünder
- Radio/Moniceiver Pioneer 6,8" inkl. DAB+
- Malibu Tisch- und Stuhlset inkl. Malibu Logo und Tragetaschen, Herausnehmbarer Doppelboden im Heckstauraum (dadurch zwei Etagen)
- Paris - Stoff-Kombination gesteppt
- Tempomat, Fiat Ducato 35 light Chassis, Kastenwagen Hochdach, Frontantrieb, Sitzbelegungserkennung, Start-Stopp-System, Tagfahrlicht im Hauptscheinwerfer integriert, Cup Holder, Airbag Fahrer / Beifahrer (9), Seitenwindassistent, ABS, ESP, ASR, elektronische Wegfahrsperrung, Hillholder, Hill Descent Control, Traction Plus, Stabilitätskontrolle für Anhänger, Kollisionsbremssystem (33), Elektrische Fensterheber Fahrer- und Beifahrerseite, Zentralverriegelung mit Funkfernbedienung, 15 Zoll Stahlfelgen inkl. Malibu Radzierblenden, Ganzjahresbereifung (M+S), Pannenset Fix & Go, Klimaanlage manuell
- 6 Jahre Dichtigkeitsgarantie, Einstiegsbeleuchtung / Lesespot auf Beifahrerseite, Vollisolierte Bodenplatte und Deckenisolation mit RTM-Hartschaum, Mechanische Zuziehhilfe zur bequemen und geräuschreduzierten Schließung der Schiebetür, Extradbreite, elektrisch ausfahrbare Einstiegsstufe mit Warnsummer, Kältebrückenfrei ausgekleidete Seitenwände und Karosseriehölme mit Polyurethan-Isolierschaum-Matten, Zwei Malibu PREMIUM-FENSTER im Wohnraum mit Fliegengitterrollo, Verdunklungsplissee, Fenster in Hecktüren
- Fahrer- und Beifahrersitze in Neigung verstellbar, 180° drehbar, beidseitig verstellbare Armlehnen, Fahrerhausdachschrank mit Frontklappe
- Stilwelt Cherry Classic: Möbeloberfläche in Bicolor-Optik in Dekor Edelkirsche
- Wohnraum-Sitzpolster mit Premiumschaumkern, Kleiderschrank im Heck in Dachstauschrank integriert, Aufsteller, Scharniere, Auszüge in Metallausführung, Möbelklappen Griffleiste „Ergo“, bequeme Bedienung und sichere Verriegelung, Wohnraumbügel mit ausdrehbarer Tischflächenerweiterung, Zwei Design-Ablagen über Wohnsitzgruppe, Arbeitslicht und Ambientebeleuchtung separat schaltbar, Doppelverbindungstechnik: Möbelteile mehrfach verschraubt und verzapft, Indirekte Akzentbeleuchtung im Eingangsbereich, Dachluke (70 x 50 cm) über Wohnsitzgruppe, Zahlreiche LED-Spots im gesamten Wohnbereich, Küchenzeile nach außen mit LED-Akzentlichtband und Malibu Branding in Chrom



- Rundumlaufende Dachstauschränke mit offenen Eckablagen, Heckbetten aufstellbar zur Nutzung des Heckstauraumes, Doppelbodenstaufach unter Wohnsitzgruppe mit großer Bilgenklappe und hochwertigen Scharnieren, Zusätzliche Ablage unterhalb der Dachstauschränke auf Fahrer- und Beifahrerseite, Großer Vorratsauszug unter der Sitzbank, zugänglich von vorn und oben, Zusätzliche Staufächer unter Heckbetten
- Wegschwenkbare Toilette und ausklappbares Waschbecken zur Raumerweiterung, Dachluke Mini-Heki, One-level-Fußboden mit ebenem Übergang dank Duscheinlage
- Fensterinnenverkleidung mit Mikrofaser- und Stoffbezug für Seitenfenster und Hecktüren, Kälte- und Stoßschutz an den Heckfenstern, Dachluke Mini-Heki über Heckbett, Extraniedriger Betteinstieg, Heckbetten zweiteilig, beheizt, unterlüfteter Lattenrost über die gesamte Fahrzeugbreite


Irrtümer und Änderungen vorbehalten

Bilder









**Verkäufer**

Südsee-Camp, G. und P. Thiele OHG, Abt. Südsee-Caravans  
Team Verkauf  
Am Hanfberg 2  
29649 Wietzendorf

☎ 05191 / 96780-0

FAX 05191 / 96780-99

✉ [verkauf@suedsee-caravans.de](mailto:verkauf@suedsee-caravans.de)